

MOBILIER



Les meubles peuvent être conçus aux dimensions standard ou sur-mesure.

MEUBLES A PORTES

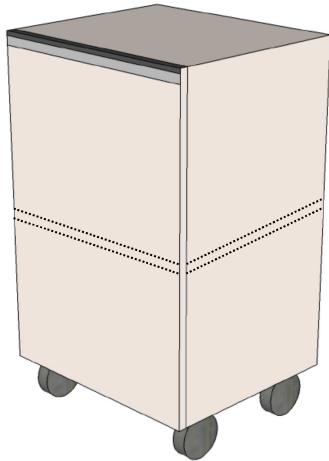


IMAGE NON CONTRACTUELLE

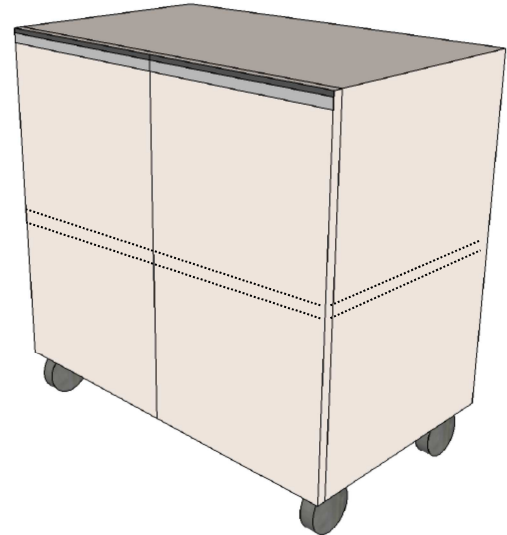


IMAGE NON CONTRACTUELLE

Panneau hydrofuge, mélaminé blanc, étagère amovible.
 Ouverture porte 165°, vers la droite ou vers la gauche au choix.
 Poignées linéaires PVC gris.
 Meubles sous paillasse équipés de 4 roulettes pivotantes dont 2 à freins.

REFERENCE	DESCRIPTION	LARGEUR (MM)	PROFONDEUR (MM)	HAUTEUR (MM)
MP-11-415	1 PORTE 1 ETAGERE	415	500	735
MP-11-530	1 PORTE 1 ETAGERE	530	500	735
MP-21-830	2 PORTES 1 ETAGERE	830	500	735
MP-21-1124	2 PORTES 1 ETAGERE	1124	500	735



MEUBLES A TIROIRS



IMAGE NON CONTRACTUELLE



IMAGE NON CONTRACTUELLE

Panneau hydrofuge, mélaminé blanc, étagère amovible.
 Tiroirs sur glissière à galets.
 Poignées linéaires PVC gris.
 Meubles sous paillasse équipés de 4 roulettes pivotantes dont 2 à freins.

REFERENCE	DESCRIPTION	LARGEUR (MM)	PROFONDEUR (MM)	HAUTEUR (MM)
MT-4-415	4 TIROIRS	415	500	735
MT-4-530	4 TIROIRS	530	500	735
MT-4-830	4 TIROIRS	830	500	735
MT-4-1124	4 TIROIRS	1124	500	735
MT-3-530	3 TIROIRS	530	500	735
MT-3-830	3 TIROIRS	830	500	735
MTC-2-530	2 TIROIRS CLASSEUR	530	500	735
MT2-C1-530	2 TIROIRS / 1 CLASSEUR	530	500	735



MEUBLES CACHE CUVES

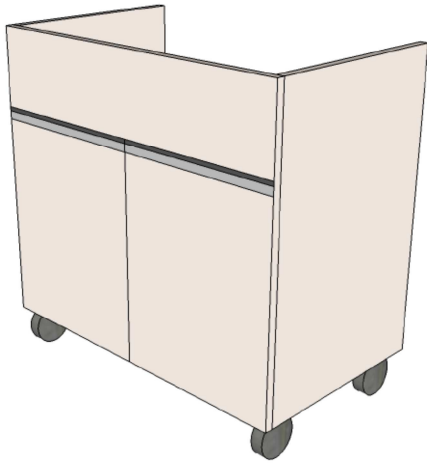


IMAGE NON CONTRACTUELLE

Panneau hydrofuge, mélaminé blanc.

Ouverture porte 165°, vers la droite ou vers la gauche au choix.

Poignées linéaires PVC gris.

Meubles sous paillasse équipés de 4 roulettes pivotantes dont 2 à freins.

REFERENCE	DESCRIPTION	LARGEUR (MM)	PROFONDEUR (MM)	HAUTEUR (MM)
MCC-1-530	1 PORTE	530	500	735
MCC-2-830	2 PORTES	830	500	735
MCC-2-1124	2 PORTES	1124	500	735
MCC-2-1430	2 PORTES	1430	500	735



MEUBLES MIXTES



IMAGE NON CONTRACTUELLE

Panneau hydrofuge, mélaminé blanc, étagère amovible.
 Ouverture porte 165°, vers la droite ou vers la gauche au choix.
 Tiroirs sur glissière à galets.
 Poignées linéaires PVC gris.
 Meubles sous paillasse équipés de 4 roulettes pivotantes dont 2 à freins.

REFERENCE	DESCRIPTION	LARGEUR (MM)	PROFONDEUR (MM)	HAUTEUR (MM)
MM-11-415	1 PORTE 1 TIROIR	415	500	735
MM-11-530	1 PORTE 1 TIROIR	530	500	735
MM-21-830	2 PORTES 1 TIROIR	830	500	735
MM-21-1124	2 PORTES 1 TIROIR	1124	500	735



MEUBLES MURAUX

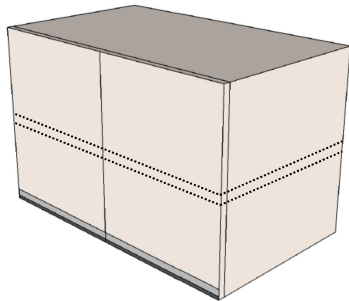


IMAGE NON CONTRACTUELLE

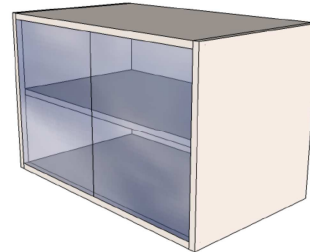


IMAGE NON CONTRACTUELLE

Panneau hydrofuge, mélaminé blanc, étagère amovible.
Ouverture porte 165°, vers la droite ou vers la gauche au choix.
Poignées linéaires PVC gris.
Vitres en verre trempé.

REFERENCE	DESCRIPTION	LARGEUR (MM)	PROFONDEUR (MM)	HAUTEUR (MM)
MMX-11-530	1 PORTE 1 ETAGERE	530	370	640
MMX-21-830	2 PORTES 1 ETAGERE	830	370	640
MMX-21-1124	2 PORTES 1 ETAGERE	1124	370	640
MMX-12-530	1 PORTE 2 ETAGERES	530	370	800
MMX-22-530	2 PORTES 2 ETAGERES	830	370	800
MMX-22-1124	2 PORTES 2 ETAGERES	1124	370	800
MMX-2V-830	2 VITRES COULISSANTES	830	350	640
MMX-2V-1124	2 VITRES COULISSANTES	1124	350	640
MMX-2V-830-800	2 VITRES COULISSANTES	830	350	800
MMX-2V-1124-800	2 VITRES COULISSANTES	1124	350	800



ARMOIRES ET VITRINES

ARMOIRES A PORTES

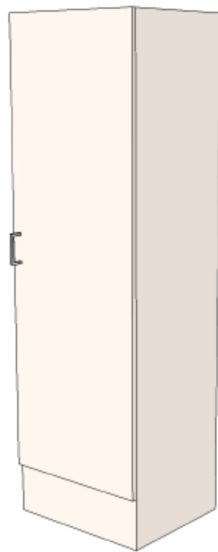


IMAGE NON CONTRACTUELLE

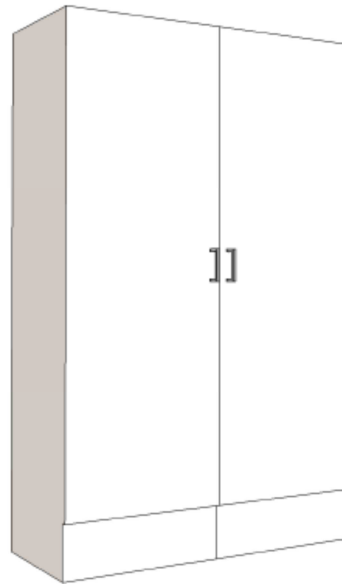


IMAGE NON CONTRACTUELLE

Panneau hydrofuge, mélaminé blanc, étagère amovible.
 Ouverture porte 170°, vers la droite ou vers la gauche au choix.
 Poignée fil entraxe 96 mm couleur grise.
 Séparation verticale pour le modèle 2 portes

REFERENCE	DESCRIPTION	LARGEUR (MM)	PROFONDEUR (MM)	HAUTEUR (MM)
AP-15-600	1 PORTE 5 ETAGERES	600	500	1970
AP-25-1200	2 PORTES 5 ETAGERES	1200	500	1970



VITRINES

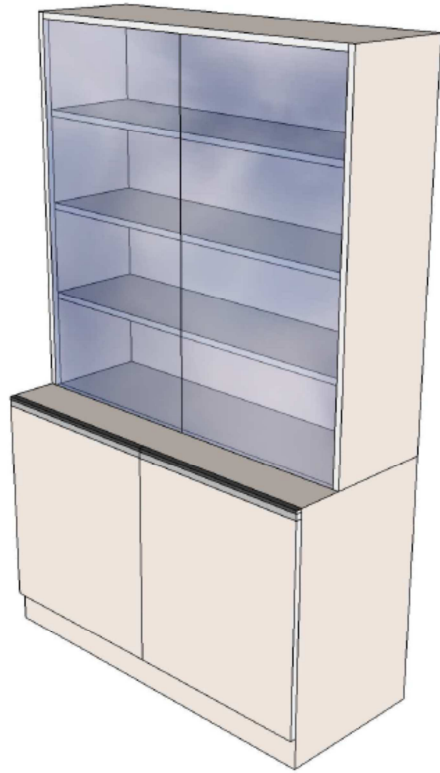


IMAGE NON CONTRACTUELLE

Panneau hydrofuge, mélaminé blanc.
 Poignées linéaires PVC gris.
 Verre trempé.

REFERENCE	DESCRIPTION	LARGEUR (MM)	PROFONDEUR (MM)	HAUTEUR (MM)
APV-322-1200	VITIRNE 3 ETAGERES 2 PORTES 2 ETAGERES	1200	500 (BAS) 350 (HAUT)	1970



ARMOIRES A TIROIRS VERTICAUX

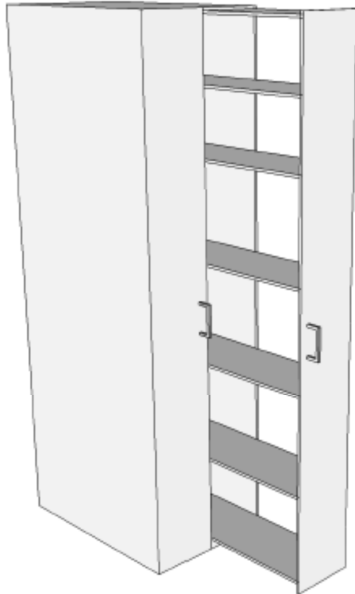


IMAGE NON CONTRACTUELLE

Panneau hydrofuge, mélaminé blanc.
 2 tiroirs verticaux à condamnation par serrure
 Glissière à billes télescopiques
 6 étagères à bords relevés (1 fixe + 5 réglables)

REFERENCE	DESCRIPTION	LARGEUR (MM)	PROFONDEUR (MM)	HAUTEUR (MM)
ATV-26-500	2 x 6 ETAGERES	500	750	1970

