

# 360°

Schoeller Allibert  
Returnable Plastic  
Packaging Solutions

Catalogue



Schoeller Allibert

## Table des matières

02

Caisses palettes pliables

08

Caisses palettes rigides

12

Palettes

20

Bacs pliables et Gerbables Emboîtables

32

Bacs gerbables

43

Chariots

44

Système 9000

47

Bacs emboîtables

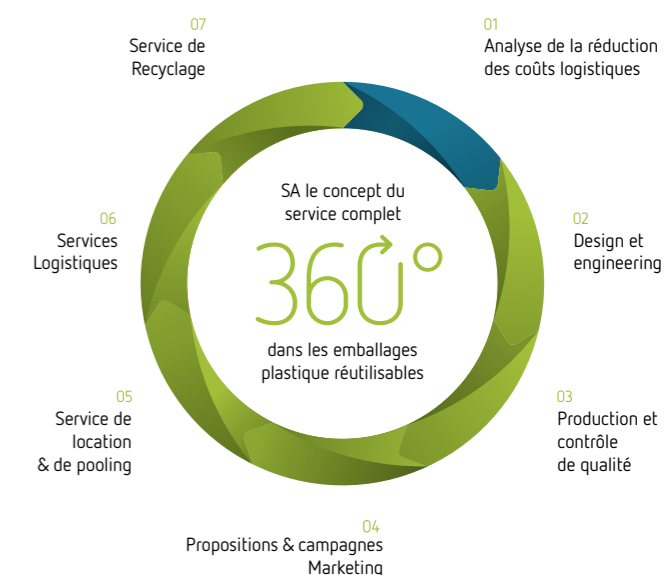
Schoeller Allibert est une société innovante qui participe activement au développement durable. Notre objectif est de généraliser l'usage des solutions d'emballage plastique réutilisable.

### Innovating your logistics for a better world

En tant que leader mondial sur le marché des solutions d'emballages plastique réutilisables, Schoeller Allibert s'engage à réduire les coûts logistiques et d'emballage de ses clients. Grâce à nos compétences innovantes et à notre savoir-faire, nous nous consacrons à l'amélioration de la chaîne d'approvisionnement de nos clients.

Nos solutions d'emballages plastique réutilisables sont conçues pour un transport sans souci entraînant le moins de transferts possible et pour une chaîne d'approvisionnement plus efficace. Chez Schoeller Allibert, nous voulons faire la différence pour vous, votre entreprise et votre environnement personnel. C'est pourquoi notre credo est « Une logistique innovante pour un monde meilleur ».

### Our 360° model to shape your business



Découvrez en détail notre offre 360°



# Caisses palettes pliables

## Magnum Smooth Wall



Le Magnum 800 x 600 parois lisses offre une nouvelle dimension pour une logistique efficace et maîtrisée. Alternative aux bacs plastiques et cartons format 600 x 400, le Magnum est ajouré pour offrir une ventilation maximum. Avec un pliage /dépliage sans séquence par un seul homme et des entrées de fourche sur les 4 côtés, il est polyvalent et s'adapte à tout type de manutention. En option, il peut être équipé d'un couvercle.

Tous les composants sont facilement remplaçables et grâce à sa structure lisse, le Magnum 2620 offre hygiène et lavage aisé. Avec une hauteur pliée de seulement 292 mm, des piles de 8 caisses palettes peuvent être gerbées et ainsi optimiser le chargement des camions de 80 m<sup>3</sup>. Le Magnum 2620 est aussi 100% recyclable.



[More details see product page 04](#)

## Maxipac®



Le conteneur multi usages pliable Maxipac® permet de transporter les produits rapidement de l'entrepôt jusqu'au lieu de vente et offre un réel gain de temps pour le réapprovisionnement. La manutention est améliorée par les caractéristiques ergonomiques telles que le pliage non séquentiel, le verrouillage et déverrouillage aisés des panneaux et abattants.

Lorsqu'ils sont pleins, les Maxipac® peuvent être gerbés 1/1 dans un véhicule et pliés lors des retours à vide. Ils existent en version à semelles ou version à roues selon les besoins logistiques. Maxipac® a été conçu avec des parois lisses pour une utilisation sûre sur lieu de vente : pas de rétention d'eau lors du lavage ou du stockage en extérieur.



[More details see product page 04](#)

## Magnum Helium®



Le Magnum Helium® a été développé pour le transport et la manutention de charges moyennes et volumineuses. Robuste, léger et polyvalent, Magnum Helium® est le premier conteneur repliable ultra léger. Le design des parois et la base contribuent à une diminution significative du poids du produit. Facile à manœuvrer, il permet le transport des marchandises dans de bonnes conditions tout en vous assurant coûts réduits et sécurité optimisée.

Le design ergonomique propre au Magnum Helium® et le gain de place que procurent ses côtés repliables ainsi que son accessibilité grâce à ses grandes portes, le rendent parfait tant dans les environnements alimentaires que pour le vrac non-alimentaire. Il est également très performant pour la logistique industrielle des pièces détachées automobiles, des emballages ou des composants électroniques.



[More details see product page 05](#)

## Magnum Optimum®



Le nouveau Magnum Optimum® est plus résistant, léger, plus hygiénique et offre un plus grand volume intérieur. S'articulant autour d'une base ISO 1200x1000 mm, le système Magnum Optimum® est constitué de nombreuses versions, ce qui permet à l'utilisateur de trouver facilement la meilleure solution pour son métier. Pour chaque produit, de nombreux accessoires utiles confèrent un maximum de flexibilité, comme des intercalaires, couvercles, inserts ou dispositifs de protection des produits.


Le nouveau Magnum Optimum® répond à la majorité des standards qualité Européen et offre résistance mécanique exceptionnelle et meilleur ratio de pliage du marché, ce qui permet de générer de substantielles réductions de coût en logistique retour ainsi que réduire l'impact environnemental.





[More details see product page 07](#)

## 800 x 600 Magnum Smooth Wall top benefits


1. Caisse palette 800 x 600 charge lourde
2. Abattant sur grands côtés
3. Structure lisse, facile à nettoyer
4. Base palette 2 semelles





Référence	Dimensions mm Volume / Poids	Charge unitaire / Gerbage statique / Gerbage dynamique Version / Couvercle
2620.410 	Ext. 800 x 600 x 760 Int. 750 x 550 x 620 Hauteur pliée 292 Vol. 255 L Poids 17 Kg	U 250 Kg S 2 on 1 D 2 on 1 C F G K L N 1
2640.610 	Ext. 800 x 600 x 680 Int. 740 x 540 x 530 Hauteur pliée 373 Vol. 214 L Poids 18 Kg	U 700 Kg S 3 on 1 D 1 on 1 A D E J N 2
2630.610 	Ext. 800 x 600 x 835 Int. 740 x 540 x 705 Hauteur pliée 373 Vol. 274 L Poids 24 Kg	U 700 Kg S 3 on 1 D 1 on 1 A D E J N 2


## 800 x 600 Maxipac® top benefits

1. Légèreté et lavage aisé
2. Idéal en présentoir pour la vente au détail
3. Disponible en base palette ou sur roulettes
4. Manutention manuelle ou avec engin

Référence	Dimensions mm Volume / Poids	Charge unitaire / Gerbage statique / Gerbage dynamique Version / Couvercle
9140000 BD702692 	Ext. 800 x 600 x 1000 Int. 756 x 556 x 843 Hauteur pliée 333 Vol. 357 L Poids 22 Kg	U 250 Kg S 2 on 1 D 1 on 1 A F G K L N

Référence	Dimensions mm Volume / Poids	Charge unitaire / Gerbage statique / Gerbage dynamique Version / Couvercle
2626.800 	Ext. 815 X 615 X 57 Poids 2.6 Kg	
2636.820 	Ext. 809 X 609 X 91 Poids 1.8 Kg	





Référence	Dimensions mm Volume / Poids	Charge unitaire / Gerbage statique / Gerbage dynamique Version / Couvercle
9142000 BD702792 	Ext. 800 x 600 x 1080 Int. 756 x 556 x 843 Hauteur pliée 420 Vol. 357 L Poids 25.5 Kg	U 250 Kg S 1 on 1 D 1 on 1 A F G K L Q

## 1200 x 800 Magnum Helium® top benefits



1. Caisse palette légère 1200 x 800 pour charge volumineuse
2. Large abattant sur chaque grand côté
3. Base palette 2 semelles en option
4. Couvercle inclus





Référence	Dimensions mm Volume / Poids	Charge unitaire / Gerbage statique / Gerbage dynamique Version / Couvercle
2560.400 	Ext. 1200 x 800 x 750 Int. 1130 x 725 x 565 Hauteur pliée 295 Vol. 463 L Poids 26 Kg	U 200 Kg S 2 on 1 D 2 on 1 A D E J P 2566.821 incl.
2570.400 	Ext. 1200 x 800 x 830 Int. 1130 x 725 x 645 Hauteur pliée 295 Vol. 528 L Poids 27 Kg	U 200 Kg S 2 on 1 D 2 on 1 A D E J P 2566.821 incl.


## Boxerpac top benefits

1. Solutions sur-mesure : couvercle, palette et ceinture personnalisable
2. Disponible en version 3 semelles ou 9 pieds
3. Volume exceptionnel pour le stockage et la distribution
4. Léger, le Boxerpac plié peut être transporté manuellement

Référence	Dimensions mm Volume / Poids	Charge unitaire / Gerbage statique / Gerbage dynamique Version / Couvercle
2580.400 	Ext. 1200 x 800 x 975 Int. 1130 x 725 x 792 Hauteur pliée 396 Vol. 649 L Poids 32.5 Kg	U 300 Kg S 2 on 1 D 2 on 1 A D E J P 2566.821 incl.
2590.400 	Ext. 1200 x 800 x 1150 Int. 1130 x 725 x 967 Hauteur pliée 396 Vol. 792 L Poids 36.5 Kg	U 300 Kg S 2 on 1 D 2 on 1 A D E J P 2566.821 incl.



Référence	Dimensions mm Volume / Poids	Charge unitaire / Gerbage statique / Gerbage dynamique Version / Couvercle
1200 x 800 9437098 BP120898 	Ext. 1200 x 800 x 910 Int. 1140 x 740 x 710 Hauteur pliée 262 Vol. 600 L Poids 28 Kg	U 500 Kg S 2 on 1 D 1 on 1 A D E J P Couvercle incl.
9438000 BP12088H 	Ext. 1200 x 800 x 930 Int. 1140 x 740 x 710 Hauteur pliée 282 Vol. 600 L Poids 34.5 Kg	U 500 Kg S 2 on 1 D 1 on 1 A D E J R Couvercle incl.

Référence	Dimensions mm Volume / Poids	Charge unitaire / Gerbage statique / Gerbage dynamique Version / Couvercle
1200 x 1000 9894099 BP121099 	Ext. 1200 x 1000 x 1100 Int. 1150 x 945 x 905 Hauteur pliée 262 Vol. 984 L Poids 36 Kg	U 500 Kg S 2 on 1 D 1 on 1 A D E J P Couvercle incl.



A Fond plein avec trous de drainage




C Fond ajouré



D Grand côté plein



E Petit côté plein



F Grand côté ajouré




G Petit côté ajouré



J Abattant sur grand côté




K Abattant ajouré sur petit côté



L Abattant ajouré sur grand côté



N 2 semelles



P 9 pieds




Q Sur roulettes



R 3 semelles

### 1200 x 800 Magnum Classic top benefits

1. Grand volume intérieur utile
2. Largeur 800 mm pour utilisation en espace réduit
3. Large porte d'accès pour faciliter le chargement / déchargement



Référence	Dimensions mm Volume / Poids	Charge unitaire / Gerbage statique / Gerbage dynamique Version / Couverture
2330.456	Ext. 1200 x 800 x 950 Int. 1120 x 720 x 765 Hauteur pliée 376 Vol. 620 L Poids 53.7 Kg	U 500 Kg S 4 on 1 D 2 on 1 A D E H J O 3



### 1200 x 1000 Magnum Classic / K series top benefits

1. Hauteur 595 & 975 pour l'industrie automobile
2. Charge utile de 750 Kg en version 795 mm de haut
3. Version haute, 1200 mm, offre un volume exceptionnel

Référence	Dimensions mm Volume / Poids	Charge unitaire / Gerbage statique / Gerbage dynamique Version / Couverture
9775018 FL059518	Ext. 1200 x 1000 x 595 Int. 1118 x 918 x 381 Hauteur pliée 406 Vol. 384 L Poids 43.5 Kg	U 500 Kg S 4 on 1 D 2 on 1 A D E O 5
2329.630	Ext. 1200 x 1000 x 795 Int. 1120 x 920 x 580 Hauteur pliée 406 Vol. 600 L Poids 53.7 Kg	U 750 Kg S 3 on 1 D 1 on 1 A D E J O 4
9750020 FL097520	Ext. 1200 x 1000 x 975 Int. 1118 x 918 x 760 Hauteur pliée 406 Vol. 780 L Poids 63.9 Kg	U 500 Kg S 4 on 1 D 2 on 1 A D E H J O 5



A Fond plein avec trous de drainage



D Grand côté plein



E Petit côté plein



H Abattant sur petit côté



I Porte coulissante sur grand côté



J Abattant sur grand côté



O 2 semelles et 2 pieds



R 3 semelles



S Semelle périmétrique



T 4 pieds

Référence	Dimensions mm Volume / Poids	Charge unitaire / Gerbage statique / Gerbage dynamique Version / Couverture
2336.820	Ext. 1215 X 813 X 79	Poids 6.6 Kg



Référence	Dimensions mm Volume / Poids	Charge unitaire / Gerbage statique / Gerbage dynamique Version / Couverture
2319.451	Ext. 1200 x 1000 x 1200 Int. 1120 x 920 x 1015 Hauteur pliée 406 Vol. 1020 L Poids 74.6 Kg	U 500 Kg S 4 on 1 D 2 on 1 A D E H J O 4



Référence	Dimensions mm Volume / Poids	Charge unitaire / Gerbage statique / Gerbage dynamique Version / Couverture
2326.820	Ext. 1213 x 1013 x 50	Poids 4.97 Kg



Référence	Dimensions mm Volume / Poids	Charge unitaire / Gerbage statique / Gerbage dynamique Version / Couverture
9347000 LI09759D	Ext. 1220 x 1020 x 50	Poids 5.2 Kg



### 1200 x 1000 Magnum Optimum® top benefits

1. Meilleur ratio de pliage du marché
2. Système modulaire & polyvalent
3. Hygiénique, structure facile à nettoyer
4. Disponible en version porte coulissante ou abattant


Référence	Dimensions mm Volume / Poids	Charge unitaire / Gerbage statique / Gerbage dynamique Version / Couverture
2540.652	Ext. 1200 x 1000 x 750 Int. 1140 x 940 x 565 Hauteur pliée 295 Vol. 605 L Poids 42 Kg	U 650 Kg S 4 on 1 D 2 on 1 A D E I O 4
2530.652	Ext. 1200 x 1000 x 870 Int. 1140 x 940 x 685 Hauteur pliée 295 Vol. 734 L Poids 45 Kg	U 650 Kg S 4 on 1 D 2 on 1 A D E I O 4
2549.461	Ext. 1200 x 1000 x 975 Int. 1140 x 940 x 790 Hauteur pliée 295 Vol. 847 L Poids 51 Kg	U 650 Kg S 4 on 1 D 2 on 1 A D E H J O 4



### 1200 x 1000 Crescendo® top benefits

1. Accès ergonomique, abattant s'effaçant dans le gabarit
2. Stockage plié en extérieur sans rétention d'eau
3. Structure lisse non blessante, nettoyage aisé
4. Pliage / dépliage sans séquence par un seul opérateur

Référence	Dimensions mm Volume / Poids	Charge unitaire / Gerbage statique / Gerbage dynamique Version / Couverture
9145001 CR796720	Ext. 1200 x 1000 x 900 Int. 1115 x 915 x 700 Hauteur pliée 368 Vol. 714 L Poids 51.1 Kg	U 500 Kg S 4 on 1 D 2 on 1 A E J S N/A
9145002 CR792621	Ext. 1200 x 1000 x 900 Int. 1115 x 915 x 700 Hauteur pliée 368 Vol. 714 L Poids 47.1 Kg	U 500 Kg S 4 on 1 D 2 on 1 A H J R 6



Référence	Dimensions mm Volume / Poids	Charge unitaire / Gerbage statique / Gerbage dynamique Version / Couverture
2530.852	Ext. 1200 x 1000 x 975 Int. 1140 x 940 x 790 Hauteur pliée 400 Vol. 847 L Poids 50 Kg	U 500 Kg S 4 on 1 D 2 on 1 A D E I O 4
2550.461	Ext. 1200 x 1000 x 1000 Int. 1140 x 940 x 815 Hauteur pliée 295 Vol. 873 L Poids 52 Kg	U 650 Kg S 4 on 1 D 2 on 1 A D E H J O 4



Référence	Dimensions mm Volume / Poids	Charge unitaire / Gerbage statique / Gerbage dynamique Version / Couverture
2326.820	Ext. 1213 x 1013 x 50	Poids 4.97 Kg



Référence	Dimensions mm Volume / Poids	Charge unitaire / Gerbage statique / Gerbage dynamique Version / Couverture
9145000 CR790305	Ext. 1200 x 1000 x 900 Int. 1115 x 915 x 700 Hauteur pliée 368 Vol. 714 L Poids 44.5 Kg	U 500 Kg S 4 on 1 D 2 on 1 A D E H J T 6



Référence	Dimensions mm Volume / Poids	Charge unitaire / Gerbage statique / Gerbage dynamique Version / Couverture
9343000 LIC90004	Ext. 1220 x 1017 x 42	Poids 4.8 Kg

# Caisses palettes rigides

## Big Box



Plébiscité pour les applications en industrie, le Big Box 4401 format 1200 x 1000 hauteur 760 mm offre un volume de 670 litres. Il est disponible en plusieurs versions : base palette, sur pied ou sur roulettes.

Avec une charge utile de 500 Kg et un gerbage statique de 4.5 tonnes, il offre aux utilisateurs sécurité et durabilité.

En version pleine, le Big Box 4401 peut être équipé d'un abattant sur le grand côté pour faciliter l'accès aux marchandises transportées. En fonction de l'utilisation, il est aussi disponible en version ajourée pour une excellente ventilation des produits transportés.

→ [More details see product page 09](#)

## Big Box Maximus®



Le nouveau Big Box Maximus® (réf 2302) offre à ses utilisateurs un volume optimisé de 690 litres, une charge utile de 500 Kg, une réduction de poids et une protection accrue des produits transportés. Le design des semelles autorise le stockage, caisses palettes gerbées sur de grandes hauteurs, sécurise le transport sur convoyeur et évite toute rétention d'eau. Le Big Box Maximus®, fabriqué à 100% en Polyéthylène haute densité, satisfait à toutes les exigences de l'HACCP relative au contact alimentaire et permet son recyclage en fin de vie. Enfin, les multiples possibilités de marquage et d'identification permettent une garantie absolue de la propriété de votre produit conforme à toutes les normes HACCP, BRC, ISO22000 et PAS 223.

→ [More details see product page 10](#)

## Geobox®



La caisse palette Geobox® est solide et durable pour un usage intensif. Idéale pour toutes les applications où hygiène et besoin d'un nettoyage régulier sont importants telles que l'agro-alimentaire, l'agriculture, la filière pêche ou l'industrie pharmaceutique.

Le Geobox® allie résistance et légèreté et offre ainsi à l'utilisateur une charge utile de 450 Kg pour un poids de seulement 36 Kg. Afin de sécuriser les piles, les semelles s'encastrent et autorisent ainsi un gerbage en stockage de 9/1.

L'excellente ventilation des modèles avec fond et parois ajourés assurent un échange thermique optimum et une ventilation maximum pour la conservation et la qualité des fruits et légumes.

→ [More details see product page 11](#)



## Solid Big Box top benefits

1. Caisses palettes format 1200 x 800 & 1200 x 1000
2. Disponible en base palette, sur pieds ou sur roues
3. Large abattant facilitant les opérations de chargement / déchargement

	Référence	Dimensions mm Volume	Poids / Charge unitaire Gerbage statique Version / Couvercle
1200 x 800	4403.100	Ext. 1200 x 800 x 760 Int. 1110 x 710 x 610 Pas de gerbage 730 Vol. 480 L	Poids 31.4 Kg U 500 Kg S 4500 Kg A D 1
	4403.105	Ext. 1200 x 800 x 915 Int. 1110 x 710 x 610 Pas de gerbage 730 Vol. 480 L	Poids 44.0 Kg U 500 Kg S 4500 Kg A E 1
	4403.150	Ext. 1200 x 800 x 760 Int. 1110 x 710 x 610 Pas de gerbage 730 Vol. 480 L	Poids 31.5 Kg U 500 Kg S 4500 Kg A D G 1
1200 x 1000	4401.100	Ext. 1200 x 1000 x 760 Int. 1110 x 910 x 610 Pas de gerbage 730 Vol. 620 L	Poids 39.5 Kg U 500 Kg S 4500 Kg A D 2
	4401.150	Ext. 1200 x 1000 x 760 Int. 1110 x 910 x 610 Pas de gerbage 730 Vol. 620 L	Poids 39.5 Kg U 500 Kg S 4500 Kg A D G 2
	4401.300	Ext. 1200 x 1000 x 790 Int. 1110 x 910 x 610 Pas de gerbage 760 Vol. 620 L	Poids 45.5 Kg U 500 Kg S 4500 Kg A F 2
	4401.105	Ext. 1200 x 1000 x 915 Int. 1110 x 910 x 610 Pas de gerbage 730 Vol. 620 L	Poids 44 Kg U 500 Kg S 4500 Kg A E 2

	Référence	Dimensions mm Volume	Poids / Charge unitaire Gerbage statique Version / Couvercle
1200 x 800	4403.300	Ext. 1200 x 800 x 790 Int. 1110 x 710 x 610 Pas de gerbage 760 Vol. 480 L	Poids 38.0 Kg U 500 Kg S 4500 Kg A F 1
	4409.820	Ext. 1200 x 1000 x 80	Poids 6.5 Kg 1
1200 x 1000	4401.400	Ext. 1200 x 1000 x 760 Int. 1110 x 910 x 610 Pas de gerbage 730 Vol. 620 L	Poids 38.5 Kg U 500 Kg S 4500 Kg C D 2
	4401.600	Ext. 1200 x 1000 x 790 Int. 1110 x 910 x 610 Pas de gerbage 760 Vol. 620 L	Poids 45.5 Kg U 500 Kg S 4500 Kg C F 2
	8450.300	Ext. 1200 x 1000 x 760 Int. 1120 x 920 x 560 Pas de gerbage 730 Vol. 600 L	Poids 44.7 Kg U 500 Kg S 4500 Kg A F 2
1200 x 1000	4410.820	Ext. 1200 x 1000 x 80	Poids 7.7 Kg 2



A Fond et parois pleins



C Fond et parois ajourés



D 4 pieds



E 4 roues



F 3 semelles



G Grand côté avec abattant

## Ventilated Big Box top benefits

1. Fond et parois bombés vers l'extérieur pour un volume intérieur maximal
2. Semelles renforcées et faciles à nettoyer
3. Parois intérieures lisses garantissant la protection des produits
4. Porte-étiquette en option




Référence	Dimensions mm Volume	Poids / Charge unitaire Gerbage statique Version / Couvercle
1200 x 1000 1720.400 	Ext. 1200 x 1000 x 585 Int. 1110 x 910 x 430 Pas de gerbage 555 Vol. 465 L	Poids 30 Kg U 500 Kg S 4500 Kg C D 2
2310.400 	Ext. 1200 x 1000 x 775 Int. 1120 x 920 x 615 Pas de gerbage 750 Vol. 680 L	Poids 36 Kg U 500 Kg S 4500 Kg C D 2
2310.500 	Ext. 1200 x 1000 x 790 Int. 1120 x 920 x 615 Pas de gerbage 760 Vol. 680 L	Poids 40.9 Kg U 500 Kg S 4500 Kg C B 2
2310.600 	Ext. 1200 x 1000 x 790 Int. 1120 x 920 x 615 Pas de gerbage 760 Vol. 680 L	Poids 44.5 Kg U 500 Kg S 4500 Kg C F 2
2302.400 	Ext. 1200 x 1000 x 780 Int. 1140 x 940 x 654 Pas de gerbage 760 Vol. 690 L	Poids 36,6 Kg U 500 Kg S 4500 Kg C F 2
1200 x 1200 2312.500 	Ext. 1200 x 1200 x 790 Int. 1120 x 1120 x 612 Pas de gerbage 760 Vol. 790 L	Poids 47 Kg U 500 Kg S 4500 Kg C B N/A

Référence	Dimensions mm Volume	Poids / Charge unitaire Gerbage statique Version / Couvercle
2302.600 	Ext. 1200 x 1000 x 790 Int. 1140 x 940 x 654 Pas de gerbage 760 Vol. 690 L	Poids 43,5 Kg U 500 Kg S 4500 Kg C F 2
1732.400 	Ext. 1200 x 1000 x 780 Int. 1110 x 910 x 620 Pas de gerbage 750 Vol. 670 L	Poids 34.1 Kg U 500 Kg S 4500 Kg C D 2
1732.500 	Ext. 1200 x 1000 x 790 Int. 1110 x 910 x 620 Pas de gerbage 760 Vol. 670 L	Poids 37.1 Kg U 500 Kg S 4500 Kg C B 2
1732.600 	Ext. 1200 x 1000 x 790 Int. 1110 x 910 x 620 Pas de gerbage 760 Vol. 670 L	Poids 40.1 Kg U 500 Kg S 4500 Kg C F 2
4410.820 	Ext. 1200 x 1000 x 80	Poids 7.7 Kg 2
2312.600 	Ext. 1200 x 1200 x 790 Int. 1120 x 1120 x 612 Pas de gerbage 760 Vol. 790 L	Poids 50.7 Kg U 500 Kg S 4500 Kg C F N/A

## Geobox® top benefits

1. Fond et parois en version pleine ou ajourée
2. Gerbage 9/1 : piles stables et verticales
3. Design hygiénique, résistant aux chocs



Référence	Dimensions mm Volume	Poids / Charge unitaire Gerbage statique Version / Couvercle
1000 x 600 9530000 GB725004 	Ext. 1000 x 600 x 662 Int. 929 x 544 x 519 Pas de gerbage 636 Vol. 260 L	Poids 14.9 Kg U 225 Kg S 1500 Kg A B N/A
1200 x 1000 9503009 GB760904 	Ext. 1200 x 1000 x 750 Int. 1110 x 910 x 545 Pas de gerbage 725 Vol. 543 L	Poids 33 Kg U 450 Kg S 4500 Kg A H 3
9503006 GB760604 	Ext. 1200 x 1000 x 750 Int. 1110 x 910 x 545 Pas de gerbage 725 Vol. 543 L	Poids 34 Kg U 450 Kg S 4500 Kg A B 3
9503008 GB760804 	Ext. 1200 x 1000 x 750 Int. 1110 x 910 x 545 Pas de gerbage 725 Vol. 543 L	Poids 36.8 Kg U 450 Kg S 4500 Kg A F 3
9503002 GB760101 	Ext. 1200 x 1000 x 750 Int. 1110 x 910 x 545 Pas de gerbage 725 Vol. 543 L	Poids 33 Kg U 450 Kg S 4500 Kg C H 3

Référence	Dimensions mm Volume	Poids / Charge unitaire Gerbage statique Version / Couvercle
9530001 GB727004 	Ext. 1000 x 600 x 662 Int. 929 x 544 x 519 Pas de gerbage 636 Vol. 260 L	Poids 14.2 Kg U 225 Kg S 1500 Kg A H N/A
9503010 GB760501 	Ext. 1200 x 1000 x 750 Int. 1110 x 910 x 545 Pas de gerbage 725 Vol. 543 L	Poids 35.8 Kg U 450 Kg S 4500 Kg C F 3
9503004 GB760301 	Ext. 1200 x 1000 x 750 Int. 1110 x 910 x 545 Pas de gerbage 725 Vol. 543 L	Poids 32 Kg U 450 Kg S 4500 Kg C H 3
LIC40204 	Ext. 1213 x 1013 x 50	Poids 6.1 Kg 3



B 2 semelles

C Fond et parois ajourés

D 4 pieds

F 3 semelles



A Fond et parois pleins

B 2 semelles

C Fond et parois ajourés

F 3 semelles

H 6 pieds

# Palettes

## Lightweight pallet



La gamme de palettes légères Schoeller Allibert qui se décline en format 600 x 400 jusqu'à 1300 x 1100 est la solution idéale pour les distributions en Retail ou à l'export. Bon compromis entre poids et résistance en charge, les palettes légères offrent pour un poids de 9 Kg, une charge en statique de 2500 Kg et jusqu'à 1000 Kg en dynamique. Les modèles emboîtables vous permettent de réduire vos coûts de stockage et de transport en logistique retour.

En option, il est possible d'ajouter des semelles sur certains modèles pour augmenter la rigidité et sécuriser le gerbage sur charge. Pour toutes les applications export, nos palettes légères en plastique sont la solution puisqu'elles ne nécessitent aucun prétraitement à la chaleur ou par fumigations pour respecter les normes internationales de mesures phytosanitaires.



More details see product page 14,17 & 19

## Medium duty pallet



Vaste et polyvalente, notre gamme de palettes charge moyenne s'adapte à l'ensemble des industries et applications logistiques. La palette Packpal®, populaire chez nos clients depuis de nombreuses années, qui se décline en version plancher plein ou ajouré, emboîtable à 62% ou en 3 ou 5 semelles, convient aussi bien aux transferts longues distances que pour du stockage en rack longue durée (résistance de 700 Kg pour le modèle semelles périmétriques).

Disponibles en format 1200 x 800 et 1200 x 1000, la plupart de nos palettes peuvent transporter 1 tonne en dynamique, peuvent être utilisées en toute sécurité avec l'ensemble des systèmes de stockage en rack et vous garantissent durabilité dans le temps et très faible taux de casse.



More details see product page 15 & 17

## Heavy duty pallet



Spécialement développée pour les besoins de l'industrie, cette gamme de palettes est la réponse à toutes vos problématiques de stockage en rack ou distribution de charges lourdes. Elles offrent une tenue de 5000 Kg en charge dynamique et vous garantissent une sécurité pour vos stockages en rack longue durée. Parfaitement compatibles avec les systèmes d'automatismes les plus divers, nos palettes vous apportent plus grande fluidité et gain de temps dans votre logistique.

Pour les industries agro-alimentaires et pharmaceutiques, les palettes 'hygiéniques' Maestro® et H1 à structure fermée vous assurent, absence de rétention d'eau ou saleté et facilité de nettoyage.

Le système antiglis, innovation technologique alliant fiabilité et durabilité, offre une adhérence unique au niveau du plancher supérieur et des semelles réduisant ainsi les risques de chutes tant des piles de bacs que de la palette elle-même sur convoyeur ou rack.



More details see product page 16,18 & 19

## Special applications pallets



La 'International beverage pallet'\* idéale pour le transport de casiers à bouteilles, canettes, cartons ou bouteilles PET filmées, est une palette charge lourde qui satisfait aux critères rigoureux en matière d'hygiène, d'ergonomie et d'environnement. Conçue à partir de 2 éléments clipsés, elle a la particularité d'offrir plusieurs bases (sur semelles ou plateaux réversibles). Les palettes PAQ60301 & PKE50901 sont spécialement conçues pour l'industrie fromagère puisque leurs dimensions permettent de stocker, transporter et retourner 2 piles de claies à fromage. Hygiéniques, légères et robustes, elles s'imposent comme des standards depuis de nombreuses années.

\* Propriété client






More details see product page 19



## 800 x 600 Universal pallet top benefits

1. Butées de calage rétractables pour s'adapter à une grande variété de charges
2. Plancher ajouré pour optimiser la réfrigération / congélation des produits
3. Ergonomique et facile à nettoyer





	Référence	Dimensions mm Poids / Hauteur mm	Charge statique / Charge dynamique / Charge sur rack / Version
	1850.006	Ext. 600 x 400 x 140 Poids 1.6 Kg Hauteur encastrée 44 4 pieds	S 250 Kg D 250 Kg A B
	6101.502	Ext. 800 x 600 x 145 Poids 3.7 Kg Hauteur gerbée 140 3 semelles	S 500 Kg D 250 Kg A B C
	6100.750	Ext. 800 x 600 x 147 Poids 5.0 Kg Hauteur gerbée 140 3 semelles	S 1000 Kg D 500 Kg A C 3 semelles



## 1200 x 800 Light Euro pallet top benefits

1. Palette légère et de faible hauteur
2. Design optimisé pour garantir résistance et rigidité
3. Excellent ratio de gerbage pour réduire le coût de stockage et de logistique retour



	Référence	Dimensions mm Poids / Hauteur mm	Charge statique / Charge dynamique / Charge sur rack / Version
	5591.510	Ext. 1200 x 800 x 130 Poids 5.2 Kg Hauteur encastrée 45 9 pieds	S 2500 Kg D 1000 Kg A B C
	3303.001	Ext. 1200 x 800 x 150 Poids 8.2 Kg Hauteur encastrée 65 9 pieds	S 2500 Kg D 1000 Kg A B C





	Référence	Dimensions mm Poids / Hauteur mm	Charge statique / Charge dynamique / Charge sur rack / Version
	9370000 PA262804	Ext. 800 x 600 x 165 Poids 7 Kg Hauteur gerbée 165 3 semelles	S 1000 Kg D 500 Kg C D
	2626.802	Ext. 815 x 615 x 57 Poids 2.6 Kg	pour palette 800 x 600

	Référence	Dimensions mm Poids / Hauteur mm	Charge statique / Charge dynamique / Charge sur rack / Version
	1854.508	Ext. 1200 x 800 x 155 Poids 5.5 Kg Hauteur encastrée 45 9 pieds	S 2500 Kg D 1000 Kg A B C
	1844.552	Ext. 1200 x 800 x 165 Poids 7.0 Kg Hauteur gerbée 160 3 semelles	S 2500 Kg D 1000 Kg A C

## 1200 x 800 Packpal® cheese processing pallet top benefits

1. Palette adaptée au stockage et retournement mécanique
2. Compatible avec les claies à fromage 750 x 500
3. Résistance en charge dynamique de 1500 Kg (700 Kg en rack)




	Référence	Dimensions mm Poids / Hauteur mm	Charge statique / Charge dynamique / Charge sur rack / Version
	9380001 PKE00301	Ext. 1200 x 800 x 147 Poids 6.2 Kg Hauteur encastrée 55 9 pieds	S 1500 Kg D 650 Kg A B C
	9380000 PKE00204	Ext. 1200 x 800 x 147 Poids 7.5 Kg Hauteur encastrée 55 9 pieds	S 1500 Kg D 650 Kg B C D
	9378001 PKE30204	Ext. 1200 x 800 x 172 Poids 8.9 Kg Hauteur gerbée 165 3 semelles	S 1500 Kg D 1000 Kg C D
	9378000 PKE30301	Ext. 1200 x 800 x 172 Poids 7.8 Kg Hauteur gerbée 165 3 semelles	S 1500 Kg D 1000 Kg A C

## 1200 x 800 Medium duty Euro Pallet top benefits

1. Adaptée au stockage sur rack de charges moyennes
2. Plancher ajouré avec rebord de calage
3. Excellent ratio poids / performance



	Référence	Dimensions mm Poids / Hauteur mm	Charge statique / Charge dynamique / Charge sur rack / Version
	7340.500	Ext. 1200 x 800 x 145 Poids 11 Kg Hauteur gerbée 139 3 semelles	S 3500 Kg D 750 Kg R 500 Kg A C

	Référence	Dimensions mm Poids / Hauteur mm	Charge statique / Charge dynamique / Charge sur rack / Version
	9386001 PKE50301	Ext. 1200 x 800 x 172 Poids 8.9 Kg Hauteur gerbée 165 6 semelles	S 1500 Kg D 1200 Kg R 700 Kg A C
	9386000 PKE50901	Ext. 1200 x 800 x 190 Poids 9.3 Kg Hauteur gerbée 190 6 semelles	S 1500 Kg D 1200 Kg R 700 Kg A C
	9366005 LIK87204 (avec sangles)	Ext. 1220 x 813 x 53 Poids 4.3 Kg	pour Packpal 3 semelles
	9549000 LIF80504	Ext. 1220 x 813 x 53 Poids 3.8 Kg	pour Packpal 6 semelles



A Plancher ajouré B Palette emboîtable C Rebord de calage D Plancher plein



A Plancher ajouré B Palette emboîtable C Rebord de calage D Plancher plein

### 1200 x 800 H1 pallet top benefits

1. Structure lisse pour un nettoyage aisé
2. Structure complètement fermée
3. 3 versions de plancher : sans rebord, avec rebord et avec rebord + butée de centrage



	Référence	Dimensions mm Poids / Hauteur mm	Charge statique / Charge dynamique / Charge sur rack / Version
<b>Maestro</b>	9371000 MAL30004	Ext. 1200 x 800 x 158 Poids 19 Kg Hauteur gerbée 158 3 semelles	S 1500 Kg D 1200 Kg R 1000 Kg D
	9371001 MAL30204	Ext. 1200 x 800 x 165 Poids 19 Kg Hauteur gerbée 158 3 semelles	S 5000 Kg D 1200 Kg R 1000 Kg C D
	9384000 PA45151A	Ext. 1200 x 800 x 167 Poids 18 Kg Hauteur gerbée 160 3 semelles	S 5950 Kg D 1250 Kg R 850 Kg C D

### 1200 x 800 Heavy Duty pallet top benefits

1. Rigide et stable sur rack
2. Compatible avec une large gamme de convoyeurs
3. Rebord de calage des bacs

	Référence	Dimensions mm Poids / Hauteur mm	Charge statique / Charge dynamique / Charge sur rack / Version
<b>H1</b>	1865.002	Ext. 1200 x 800 x 160 Poids 15.5 Kg Hauteur gerbée 153 3 semelles	S 7500 Kg D 1500 Kg R 1000 Kg A C
	2714.516	Ext. 1200 x 800 x 165 Poids 18.5 Kg Hauteur gerbée 161 3 semelles	S 4500 Kg D 1250 Kg R 1000 Kg C D F
	2715.516	Ext. 1200 x 800 x 165 Poids 18.Kg Hauteur gerbée 161 3 semelles	S 4500 Kg D 1250 Kg R 1000 Kg A C F


	Référence	Dimensions mm Poids / Hauteur mm	Charge statique / Charge dynamique / Charge sur rack / Version
	9371005 MAL36004	Ext. 1200 x 800 x 158 Poids 25 Kg Hauteur gerbée 158 3 semelles	S 5000 Kg D 1300 Kg R 1200 Kg D E F
	9524004 LIF84004	Ext. 1220 x 813 x 53 Poids 3.8 Kg 3 semelles	pour Maestro 3 semelles



	Référence	Dimensions mm Poids / Hauteur mm	Charge statique / Charge dynamique / Charge sur rack / Version
	6015.830 6015.833 (avec sangles)	Ext. 1205 x 808 x 94 Poids 6.1 Kg Poids 6.6 Kg	pour palette 1200 x 800
	6018.820 6018.823 (avec sangles)	Ext. 1230 x 817 x 87 Poids 5.7 Kg Poids 6.5 Kg	pour palette 1200 x 800

### 1200 x 1000 Packpal® pallet top benefits

1. Résistante et légère pour un chargement rapide des camions
2. Emboîtement à 62%
3. Rebord de calage de 7 mm sur toute la périphérie
4. Plots multiples permettant d'utiliser la palette même si l'un d'eux est endommagé



	Référence	Dimensions mm Poids / Hauteur mm	Charge statique / Charge dynamique / Charge sur rack / Version
<b>Lightweight</b>	5592.500	Ext. 1200 x 1000 x 130 Poids 6.4 Kg Hauteur encastrée 45 9 pieds	S 2500 Kg D 1000 Kg A B C
	5592.510	Ext. 1200 x 1000 x 148 Poids 7.8 Kg Hauteur gerbée 144 3 semelles	S 2500 Kg D 1000 Kg A C



	Référence	Dimensions mm Poids / Hauteur mm	Charge statique / Charge dynamique / Charge sur rack / Version
<b>Packpal®</b>	9379000 PKF00204	Ext. 1200 x 1000 x 147 Poids 8.9 Kg Hauteur encastrée 55 9 pieds	S 1500 Kg D 650 Kg B C D
	9379001 PKF00301	Ext. 1200 x 1000 x 147 Poids 7.3 Kg Hauteur encastrée 55 9 pieds	S 1500 Kg D 1000 Kg A B C



	Référence	Dimensions mm Poids / Hauteur mm	Charge statique / Charge dynamique / Charge sur rack / Version
	9497001 PKF30204	Ext. 1200 x 1000 x 172 Poids 10.3 Kg Hauteur gerbée 165 3 semelles	S 1500 Kg D 1000 Kg C D
	9379003 PKF30301	Ext. 1200 x 1000 x 172 Poids 9.3 Kg Hauteur gerbée 165 3 semelles	S 1500 Kg D 1200 Kg R 700 Kg A C



	Référence	Dimensions mm Poids / Hauteur mm	Charge statique / Charge dynamique / Charge sur rack / Version
	1855.508	Ext. 1200 x 1000 x 155 Poids 6.5 Kg Hauteur encastrée 45 9 pieds	S 2500 Kg D 1000 Kg A B C
	1846.552	Ext. 1200 x 1000 x 165 Poids 8.5 Kg Hauteur gerbée 160 3 semelles	S 2500 Kg D 1000 Kg A C



	Référence	Dimensions mm Poids / Hauteur mm	Charge statique / Charge dynamique / Charge sur rack / Version
	9387000 PKF50301	Ext. 1200 x 1000 x 172 Poids 11.9 Kg Hauteur gerbée 165 6 semelles	S 1500 Kg D 1200 Kg R 700 Kg A C
	9552000 LIG99604	Ext. 1210 x 1010 x 45 Poids 6.2 Kg Poids 6.7 Kg 95401S3/LIL97204 (avec sangles)	pour Packpal 3 semelles



	Référence	Dimensions mm Poids / Hauteur mm	Charge statique / Charge dynamique / Charge sur rack / Version
	95401S1 LIR97104	Ext. 1210 x 1010 x 45 Poids 6.2 Kg Poids 6.7 Kg 9540001/LIO69904 (avec sangles)	pour Packpal 6 semelles



## 1200 x 1000 Heavy duty pallet top benefits

1. Rigide et stable sur rack
2. Plancher ajouré pour stockage en entrepôts
3. Rebord de calage pour sécuriser la charge



Référence	Dimensions mm Poids / Hauteur mm	Charge statique / Charge dynamique / Charge sur rack / Version
1873005*	Ext. 1200 x 1000 x 165 Poids 21 Kg Hauteur gerbée 160 6 semelles	S 4500 Kg D 1250 Kg R 1250 Kg A C

\*Version recyclée disponible sous la référence 1866005



## 1200 x 1000 Maestro pallet top benefits

1. Lavage aisé grâce aux surfaces lisses
2. Structure rigide pour stockage sur rack de charges lourdes
3. Semelles et plancher antiglisse en option
4. Compatible avec de nombreux systèmes automatiques



Référence	Dimensions mm Poids / Hauteur mm	Charge statique / Charge dynamique / Charge sur rack / Version
9376000 MAM30004	Ext. 1200 x 1000 x 158 Poids 23.5 Kg Hauteur gerbée 158 3 semelles	S 5000 Kg D 1500 Kg R 1200 Kg D



9377000 MAM30204	Ext. 1200 x 1000 x 165 Poids 23.5 Kg Hauteur gerbée 158 3 semelles	S 5000 Kg D 1500 Kg R 1200 Kg C D
---------------------	---	--



Référence	Dimensions mm Poids / Hauteur mm	Charge statique / Charge dynamique / Charge sur rack / Version
6017.830 6017.833 (avec sangles)	Ext. 1229 x 1030 x 84 Poids 7.2 Kg Poids 7.7 Kg	pour palette 1200 x 1000



Référence	Dimensions mm Poids / Hauteur mm	Charge statique / Charge dynamique / Charge sur rack / Version
9376006 MAM50204	Ext. 1200 x 1000 x 165 Poids 24.5 Kg Hauteur gerbée 158 5 semelles	S 5000 Kg D 2000 Kg R 1200 Kg C D



9875000 LIG94004*	Ext. 1210 x 1010 x 45 Poids 6.2 Kg	pour Maestro 3 semelles
----------------------	---------------------------------------	----------------------------



## Special sizes pallets top benefits

1. Format 1140 x 1140 pour conteneur maritime
2. Format 1200 x 1200 pour transport de 'Big bag'
3. Entrées de fourches normalisées sur les 4 côtés

Référence	Dimensions mm Poids / Hauteur mm	Charge statique / Charge dynamique / Charge sur rack / Version
Cheese pallet 9887001 PAQ60301	Ext. 1050 x 801 x 164 Poids 11 Kg Hauteur gerbée 140 6 semelles	S 1500 Kg D 1200 Kg R 700 Kg A C




1140 x 1140 1853.508	Ext. 1140 x 1140 x 150 Poids 7.5 Kg Hauteur encastrée 65 9 pieds	S 2500 Kg D 1000 Kg A B C
-------------------------	---	---------------------------------



1842.552	Ext. 1140 x 1140 x 165 Poids 9.5 Kg Hauteur gerbée 160 3 semelles	S 2500 Kg D 1000 Kg A C
----------	--	-------------------------------



1864.005	Ext. 1140 x 1140 x 170 Poids 24.5 Kg Hauteur gerbée 163 6 semelles	S 4500 Kg D 1200 Kg R 1000 Kg A C
----------	---	--



## Pallet collar top benefits

1. Transforme une palette 1200 x 800 ou 1200 x 1000 en un conteneur rigide
2. Rehausses rapides et faciles à assembler et plier
3. Permet le gerbage 1/1 de 2 unités de manutention : palette + rehausses avec une charge maxi de 500 Kg

Référence	Dimensions mm Poids / Hauteur mm	Charge statique / Charge dynamique / Charge sur rack / Version
1200 x 800 9420001 C0025101	Ext. 1220 x 820 x 350 Int. 1160 x 760 x 300 Poids 6.2 Kg	



Référence	Dimensions mm Poids / Hauteur mm	Charge statique / Charge dynamique / Charge sur rack / Version
Beverage pallet International beverage pallet	Ext. 1200 x 1000 x 150 Poids 25 Kg 6 semelles	S 4500 Kg D 1500 Kg R 1250 Kg A C



1200 x 1200 1856508*	Ext. 1200 x 1200 x 155 Poids 8 Kg Hauteur encastrée 63 9 pieds	S 2500 Kg D 1000 Kg A B C
-------------------------	---	---------------------------------



\*Version recyclée disponible sous la référence 1864.005

1867005	Ext. 1200 x 1200 x 170 Poids 25.5 Kg Hauteur gerbée 163 6 semelles	S 4500 Kg D 1250 Kg R 1000 Kg A C
---------	---	--



1300 x 1100 1875005*	Ext. 1300 x 1100 x 165 Poids 25.5 Kg Hauteur gerbée 150 6 semelles	S 4500 Kg D 1250 Kg R 1250 Kg A C
-------------------------	---	--




\*Version recyclée disponible sous la référence 1868.005



Référence	Dimensions mm Poids / Hauteur mm	Charge statique / Charge dynamique / Charge sur rack / Version
1200 x 1000 9739001 C0101501	Ext. 1220 x 1015 x 350 Int. 1160 x 955 x 300 Poids 7 Kg	



A Plancher ajouré B Rebord de calage C Plancher plein



A Plancher ajouré B Palette emboîtable C Rebord de calage

## Bacs pliables et Gerbables Emboîtables

### Folding Small Containers



Pour la logistique et la distribution des produits non-alimentaires et automobile, Prelog® NG et Prelog® CMB sont des solutions parfaites qui vous offrent légèreté, ergonomie et un ratio de pliage de 6/1. Equipé de poignées, de porte-étiquettes et de système de verrouillage rapide, le Prelog® NG est disponible en plusieurs hauteurs compatibles avec les standards automobile Galia et VDA et offre ainsi la possibilité de mélanger les parcs de bacs. Le Prelog® CMB avec sa hauteur de 400 mm et son fond plat compatible avec tous types de convoyeurs est quant à lui plébiscité pour le transport de textile entre l'entrepôt et les magasins.

Les gammes Prelog et Ortus sont spécialement conçues pour la distribution alimentaire ; polyvalentes, hygiéniques et fortement ajourées pour un échange thermique maximal, elles garantissent une protection optimale des produits, du fournisseur à la plateforme de distribution et bien souvent jusqu'aux linéaires.



More details see product page 22 & 23

### 70% Stack Nest



Disponible dans de nombreuses dimensions, la gamme Gerbable Emboîtable Schoeller Allibert inclut la gamme Tellus déclinée en 3 formats qui offrent un grand volume de chargement et un confort d'utilisation avec ses poignées profondes.

La gamme Gerbable Emboîtable avec bicoloration permet un repérage visuel et automatique des positions de gerbage ou d'emboîtage. Pour les utilisations nécessitant un volume maximum, des côtés droits et une base renforcée pour transport sur convoyeur, les modèles gerbables à 50% seront la réponse à votre problématique. Pour une logistique retour optimisée, les modèles gerbables à 70% aux dimensions compatibles avec les palettes standards offrent un bon ratio de gerbage et des parois lisses pour une protection optimale des produits transportés.



More details see product page 24, 25, 28 & 29

### Maxinest®



Plusieurs fois primée, Maxinest® est l'une des gammes les plus larges et les plus diversifiées d'emballages plastiques réutilisables pour la distribution alimentaire. Son système novateur de barre de gerbage positionnable multi-hauteurs permet de gérer, avec un même type de bacs, plusieurs applications différentes. Du producteur au lieu de vente, Maxinest® protège, maintient la qualité et garantit l'hygiène des fruits frais ou congelés, légumes, viande pré-emballée, poisson, plats préparés et autres produits alimentaires. Avec un gain de volume de 76% à l'emboîtage, Maxinest® permet un meilleur remplissage des véhicules et des entrepôts. Avec sa structure de fond renforcé, le nouveau Maxinest+ a été développé afin de satisfaire au niveau de contraintes de plus en plus haut exigé par les systèmes automatiques.



More details see product page 26 & 27

### Attached lid containers



La gamme Integra, très populaire dans la distribution non alimentaire telle que le textile, offre protection et facilité de déballage des vêtements. Une fois vidés, les bacs emboîtés à 70% vous assurent un gain de place et une réduction des coûts logistiques. Le 'redesign' de l'Integra a permis d'augmenter la hauteur et d'intégrer des poignées ergonomiques, de la traçabilité RFID, du marquage masse et des zones de fixation pour sangles ou scellés de sécurité.

La gamme Kaiman garantit une protection optimale du produit tout au long de la supply chain grâce à un couvercle intégré inviolable. Avec sa base lisse, il est compatible avec tout type de convoyeurs et en position ouverte, le couvercle du bac se rabat à la verticale, évitant ainsi tout accrochage accidentel. Principalement disponible en dimensions standards, la gamme Kaiman propose aussi des bacs plus grands pour applications diverses.






More details see product page 30 & 31

## Prelog® CMB top benefits

1. Couverture avec emplacement pour scellés assurant une protection maximale
2. Pliage et dépliage faciles et rapides grâce aux loquets de verrouillage
3. Poignées ouvertes pour un transport ergonomique







	Référence	Dimensions mm	Volume / Poids Version / Couvercle
	1810.100 ● ♻️	Ext. 400 x 300 x 240 Int. 364 x 264 x 216 Pas de gerbage 230 Hauteur pliée 52	Vol. 21 L Poids 1.66 Kg A F G
	1811.100 ● ♻️	Ext. 600 x 400 x 343 Int. 560 x 366 x 325 Pas de gerbage 333 Hauteur pliée 58	Vol. 68 L Poids 3.5 Kg A F G
	9941.104 FC644004 ● ♻️	Ext. 600 x 400 x 400 Int. 570 x 370 x 370 Pas de gerbage 388 Hauteur pliée 67	Vol. 78 L Poids 3.6 Kg A F G K

## Prelog® NG top benefits

1. Bac 100% compatible avec les standards
2. Porte-étiquette intégré
3. Gain de volume de 84% une fois plié



	Référence	Dimensions mm	Volume / Poids Version / Couvercle
	3234.001 ● ♻️	Ext. 600 x 400 x 214 Int. 564 x 366 x 202 Pas de gerbage 206 Hauteur pliée 50	Vol. 41 L Poids 2.17 Kg A F Couv. 9365000
	3235.001 ● ♻️	Ext. 600 x 400 x 280 Int. 564 x 366 x 268 Pas de gerbage 272 Hauteur pliée 50	Vol. 55 L Poids 2.6 Kg A F Couv. 9365000




	Référence	Dimensions mm	Volume / Poids Version / Couvercle
	3236.001 ● ♻️	Ext. 600 x 400 x 314 Int. 564 x 366 x 302 Pas de gerbage 306 Hauteur pliée 50	Vol. 62 L Poids 2.8 Kg A F Couv. 9365000
	600 x 500 3230.900 ● ♻️	Ext. 594 x 495 x 314 Int. 564 x 465 x 301 Pas de gerbage 306 Hauteur pliée 55	Vol. 79 L Poids 3.28 Kg A F N/A



## Prelog® top benefits

1. Ventilation maximale garantissant fraîcheur et qualité des aliments
2. Fond et parois lisses pour préserver les produits transportés
3. Dédié au transport des fruits et légumes







	Référence	Dimensions mm	Volume / Poids Version / Couvercle
	400 x 300 3220.750 ● ♻️	Ext. 400 x 300 x 170 Int. 366 x 266 x 146 Pas de gerbage 160 Hauteur pliée 44	Vol. 16 L Poids 1.2 Kg C F G
	600 x 400 3213.750 ● ♻️	Ext. 600 x 400 x 115 Int. 566 x 366 x 91 Pas de gerbage 107 Hauteur pliée 42	Vol. 21 L Poids 1.87 Kg C F G
	3219.750 ● ♻️	Ext. 600 x 400 x 146 Int. 566 x 366 x 122 Pas de gerbage 138 Hauteur pliée 42	Vol. 28 L Poids 1.72 Kg C F G

## Ortus top benefits

1. Seulement 36 mm une fois plié : gain de volume maximal
2. Légèreté et poignées ouvertes pour une utilisation ergonomique
3. Identification facilitée grâce aux différents porte-étiquettes



	Référence	Dimensions mm	Volume / Poids Version / Couvercle
	400 x 300 4220.750 ● ♻️	Ext. 400 x 300 x 180 Int. 370 x 270 x 157 Pas de gerbage 171 Hauteur pliée 36	Vol. 17 L Poids 1.14 Kg C F G
	600 x 400 4213.750 ● ♻️	Ext. 600 x 400 x 119 Int. 570 x 370 x 96 Pas de gerbage 111 Hauteur pliée 37	Vol. 22 L Poids 1.47 Kg C F G

	Référence	Dimensions mm	Volume / Poids Version / Couvercle
	4212.750 ● ♻️	Ext. 600 x 400 x 180 Int. 570 x 370 x 157 Pas de gerbage 171 Hauteur pliée 36	Vol. 35 L Poids 1.83 Kg C F G
	4214.750 ● ♻️	Ext. 600 x 400 x 230 Int. 570 x 370 x 207 Pas de gerbage 221 Hauteur pliée 36	Vol. 45 L Poids 1.9 Kg C F G



Tellus top benefits

1. Poignées fermées profondes pour l'ergonomie d'utilisation
2. 4 formats disponibles – Gammes larges pour tout type de produits
3. Nervures supérieures renforcées – compatible avec systèmes automatiques



	Référence	Dimensions mm	Volume / Poids	Version / Couvercle
	4570.760	Ext. 300 x 200 x 150 Int. 230 x 180 x 137	Vol. 5 L Poids 0.45 Kg	A
	7924.760	Ext. 400 x 300 x 220 Int. 320 x 270 x 200	Vol. 18 L Poids 0.93 Kg	A
	7927.760	Ext. 600 x 400 x 120 Int. 516 x 370 x 103	Vol. 20 L Poids 1.34 Kg	A
	7922.760	Ext. 600 x 400 x 150 Int. 515 x 368 x 132	Vol. 25 L Poids 1.53 Kg	A
	4128.760	Ext. 600 x 400 x 180 Int. 513 x 362 x 160	Vol. 32 L Poids 1.75 Kg	A
	4128.710	Ext. 600 x 400 x 180 Int. 513 x 362 x 160	Vol. 32 L Poids 1.67 Kg	B
	7925.760	Ext. 600 x 400 x 220 Int. 516 x 370 x 203	Vol. 40 L Poids 1.9 Kg	A
	7925.710	Ext. 600 x 400 x 220 Int. 516 x 370 x 203	Vol. 40 L Poids 1.8 Kg	B

	Référence	Dimensions mm	Volume / Poids	Version / Couvercle
	4129.760	Ext. 600 x 400 x 270 Int. 513 x 366 x 250	Vol. 50 L Poids 2.1 Kg	A
	4129.710	Ext. 600 x 400 x 270 Int. 513 x 366 x 250	Vol. 50 L Poids 2.26 Kg	B
	4130.760	Ext. 600 x 400 x 350 Int. 515 x 368 x 332	Vol. 66 L Poids 2.47 Kg	A
	7931.860	Ext. 800 x 400 x 350 Int. 718 x 365 x 332	Vol. 87 L Poids 3.42 Kg	A K
	6410.820	Ext. 400 x 300 x 25	Poids 0.38 Kg N/A	1
	7907.823	Ext. 600 x 400 x 38	Poids 0.92 Kg	2
	7907.820	Ext. 600 x 400 x 27	Poids 0.88 Kg N/A	3
	7907.822	Ext. 600 x 400 x 38	Poids 0.915 Kg	4
	7931.830	Ext. 800 x 400 x 30	Poids 1.05 Kg	5

Bicolor 180° top benefits

1. Modèles pleins à intérieur lisse pour une hygiène irréprochable
2. Bicoloration : repérage des positions de gerbage / emboîtage
3. Emboîtable à 72% - gain de place en transport retour




	Référence	Dimensions mm	Volume / Poids	Version / Couvercle
	9569000 SN101804	Ext. 600 x 400 x 117 Int. 458 x 338 x 102	Vol. 18 L Poids 1.17 Kg	A
	9565001 SN102001	Ext. 600 x 400 x 117 Int. 458 x 338 x 102	Vol. 18 L Poids 1.09 Kg	C
	9568001 SN110305	Ext. 600 x 400 x 200 Int. 457 x 338 x 177	Vol. 32 L Poids 1.74 Kg	A G
	9568006 SNR13506	Ext. 600 x 400 x 200 Int. 457 x 338 x 177	Vol. 33 L Poids 1.73 Kg	B G
	9568000 SN110301	Ext. 600 x 400 x 200 Int. 457 x 338 x 177	Vol. 32 L Poids 1.6 Kg	C G
	9474001 SN204301	Ext. 600 x 400 x 235 Int. 547 x 347 x 214	Vol. 43 L Poids 1.75 Kg	C G

	Référence	Dimensions mm	Volume / Poids	Version / Couvercle
	8110.722	Ext. 600 x 400 x 238 Int. 510 x 310 x 218	Vol. 40 L Poids 1.8 Kg	D G
	9567000 SN105105	Ext. 600 x 400 x 300 Int. 460 x 340 x 270	Vol. 50 L Poids 2.4 Kg	A G
	9567002 SNR15306	Ext. 600 x 400 x 300 Int. 460 x 340 x 270	Vol. 52 L Poids 2.12 Kg	B G
	9567001 SN105201	Ext. 600 x 400 x 300 Int. 460 x 340 x 270	Vol. 50 L Poids 2.08 Kg	C G
	9563000 SN106505	Ext. 600 x 400 x 400 Int. 460 x 340 x 370	Vol. 70 L Poids 3.04 Kg	A G
	9563001 SN106601	Ext. 600 x 400 x 400 Int. 460 x 340 x 370	Vol. 70 L Poids 2.7 Kg	C G
	9355000 L1104604	Ext. 614 x 412 x 40	Poids 0.98 Kg	A



## Maxinest® top benefits

1. Porte-étiquette pour identifier le produit transporté
2. Surface grainée facilitant le décollage des étiquettes
3. Modèles hauteurs multiples : barres multipositions permettant de moduler l'espace intérieur et la hauteur de gerbage (références DH)
4. Modèles Maxinest+ : fond à structure renforcée 100% compatible avec les systèmes automatiques grande vitesse



	Référence	Dimensions mm	Volume / Poids Version / Couvercle
	400 x 300 9960001 DH312101	Ext. 400 x 300 x 108 Int. 358 x 253 x 80 Pas de gerbage 96.5 Taux d'emboîtement 58%	Vol. 7.7 L Poids 0.70 Kg C E
	9633000 SN431302	Ext. 400 x 300 x 135 Int. 364 x 264 x 100 Pas de gerbage 127 Taux d'emboîtement 60%	Vol. 10 L Poids 0.82 Kg C
	9787002 SN430102	Ext. 400 x 300 x 148 Int. 362 x 257 x 120 Pas de gerbage 136 Taux d'emboîtement 70%	Vol. 11.6 L Poids 0.76 Kg C E
	9636000 SN431802	Ext. 400 x 300 x 180 Int. 364 x 264 x 143 Pas de gerbage 172 Taux d'emboîtement 70%	Vol. 15 L Poids 0.97 Kg C
	9746102 SN430202	Ext. 400 x 300 x 193 Int. 362 x 258 x 165 Pas de gerbage 181 Taux d'emboîtement 77%	Vol. 16.5 L Poids 0.86 Kg C E

	Référence	Dimensions mm	Volume / Poids Version / Couvercle
	600 x 400 9962002 DH640102	Ext. 600 x 400 x 106 Int. 552 x 352 x 80 Pas de gerbage 93 Taux d'emboîtement 62%	Vol. 16 L Poids 1.06 Kg C E G
	9635000 DH641002	Ext. 600 x 400 x 106 Int. 552 x 352 x 80 Pas de gerbage 93 Taux d'emboîtement 62%	Vol. 16 L Poids 1.22 Kg C
	9963002 DH640202	Ext. 600 x 400 x 167 Int. 547 x 349 x 140 Pas de gerbage 154 Taux d'emboîtement 76%	Vol. 28 L Poids 1.38 Kg C E G
	9170000 DH641602	Ext. 600 x 400 x 167 Int. 547 x 349 x 140 Pas de gerbage 155 Taux d'emboîtement 76%	Vol. 28 L Poids 1.47 Kg C G
	9767002 SN640302	Ext. 600 x 400 x 194 Int. 547 x 349 x 167 Pas de gerbage 181.2 Taux d'emboîtement 76%	Vol. 34.5 L Poids 1.63 Kg C E G
	9764007 SN641907	Ext. 600 x 400 x 199 Int. 547 x 349 x 172 Pas de gerbage 186 Taux d'emboîtement 77%	Vol. 35 L Poids 1.76 Kg A G

	Référence	Dimensions mm	Volume / Poids Version / Couvercle
	600 x 400 9637000 SN641902	Ext. 600 x 400 x 199 Int. 549 x 350 x 172 Pas de gerbage 186 Taux d'emboîtement 77%	Vol. 35 L Poids 1.62 Kg C G
	9634000 DH400002	Ext. 600 x 400 x 199 Int. 546 x 347 x 172 Pas de gerbage 186 Taux d'emboîtement 77%	Vol. 35 L Poids 1.94 Kg C E G
	9632000 SN642402	Ext. 600 x 400 x 253 Int. 547 x 349 x 226 Pas de gerbage 241 Taux d'emboîtement 75%	Vol. 44 L Poids 2.01 Kg C G

	Référence	Dimensions mm	Volume / Poids Version / Couvercle
	9759002 SN652402	Ext. 600 x 400 x 253 Int. 547 x 349 x 226 Pas de gerbage 240 Taux d'emboîtement 75%	Vol. 44 L Poids 2.25 Kg C E G
	9631000 SN642602	Ext. 600 x 400 x 267 Int. 548 x 348 x 240 Pas de gerbage 255 Taux d'emboîtement 75%	Vol. 46 L Poids 2.08 Kg C G
	9788002 SN321202	Ext. 600 x 400 x 360 Int. 545 x 345 x 329 Pas de gerbage 345 Taux d'emboîtement 75%	Vol. 67 L Poids 2.75 Kg C E G

## Maximeat® box top benefits

1. Fond spécifique pour magasins automatiques
2. Rigide : moins de 5 mm de déflexion du fond avec une charge de 40 Kg
3. Gain de volume : emboîtement à 76% en retour à vide
4. Large ouverture frontale facilitant le remplissage et le picking



	Référence	Dimensions mm	Volume / Poids Version / Couvercle
	600 x 400 9763002 SN642202	Ext. 600 x 400 x 225 Int. 525 x 347 x 200 Pas de gerbage 216 Taux d'emboîtement 60%	Vol. 38 L Poids 1.72 Kg B M
	9471005 SN64MM05	Ext. 600 x 400 x 250 Int. 520 x 333 x 223 Pas de gerbage 241 Taux d'emboîtement 74%	Vol. 44 L Poids 2.5 Kg A E G
	9967002 DH701802	Ext. 600 x 400 x 302 Int. 570 x 370 x 270 Pas de gerbage 285 Taux d'emboîtement 66%	Vol. 54 L Poids 2.08 Kg C G
	9967007 DH701807	Ext. 600 x 400 x 302 Int. 570 x 370 x 270 Pas de gerbage 285 Taux d'emboîtement 66%	Vol. 54 L Poids 2.35 Kg A G

	Référence	Dimensions mm	Volume / Poids Version / Couvercle
	9959002 DH300002	Ext. 600 x 400 x 303 Int. 593 x 342 x 279 Pas de gerbage 288 Taux d'emboîtement 69%	Vol. 54 L Poids 2.62 Kg C E G
	9761002 DH643602	Ext. 600 x 400 x 368 Int. 532 x 339 x 338 Pas de gerbage 363 Taux d'emboîtement 70%	Vol. 68 L Poids 2.26 Kg D G
	9761007 DH643607	Ext. 600 x 400 x 368 Int. 532 x 339 x 338 Pas de gerbage 363 Taux d'emboîtement 70%	Vol. 68 L Poids 2.73 Kg H G
	800 x 600 9525006 SN862206	Ext. 800 x 600 x 229 Int. 718 x 524 x 190 Pas de gerbage 208 Taux d'emboîtement 76%	Vol. 75 L Poids 3.92 Kg C E G



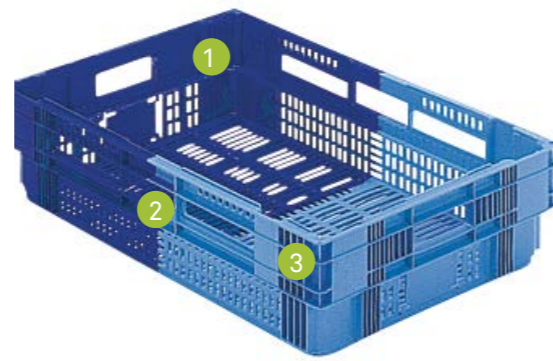
A Fond et parois pleins  
B Fond plein et parois ajourés  
C Fond et parois ajourés  
D Fond plein avec trous de drainage et parois ajourés  
E Base renforcée  
F Poignées ouvertes  
G Poignées ouvertes  
H Fond plein avec trous de drainage et parois pleines  
I Fond plein avec trous de drainage et parois pleines




A Fond et parois pleins  
B Fond plein et parois ajourés  
C Fond et parois ajourés  
D Fond plein avec trous de drainage et parois ajourés  
E Base renforcée  
F Poignées ouvertes  
G Poignées ouvertes  
H Fond plein avec trous de drainage et parois pleines  
I Petits côtés pleins et grands côtés ajourés


## 50% Stack Nesting top benefits


1. Identification rapide grâce au système de bicolouration
2. Parois verticales offrant un volume intérieur optimal
3. Piliers renforcés assurant un stockage en toute sécurité





Référence	Dimensions mm	Volume / Poids
-----------	---------------	----------------


600 x 400 	9703002 SN3A2001	Ext. 600 x 400 x 118 Int. 556 x 357 x 100 Pas de gerbage 107 Taux d'emboîtement 34%	Vol. 20 L Poids 1.37 Kg C G
---	---------------------	--	-----------------------------------

	9702000 SNEA1801	Ext. 600 x 400 x 147 Int. 553 x 360 x 122 Pas de gerbage 137.5 Taux d'emboîtement 48%	Vol. 26 L Poids 1.52 Kg C G
--	---------------------	--	-----------------------------------


	9703001 SNE32406	Ext. 600 x 400 x 153 Int. 556 x 357 x 135 Pas de gerbage 142 Taux d'emboîtement 48%	Vol. 27 L Poids 1.55 Kg D G
--	---------------------	--	-----------------------------------


	9703003 SNEA2401	Ext. 600 x 400 x 153 Int. 556 x 357 x 135 Pas de gerbage 142 Taux d'emboîtement 48%	Vol. 27 L Poids 1.5 Kg C G
--	---------------------	--	----------------------------------


	9699000 SNE33506	Ext. 600 x 400 x 187 Int. 553 x 360 x 171 Pas de gerbage 180 Taux d'emboîtement 49%	Vol. 35 L Poids 1.78 Kg D G
--	---------------------	--	-----------------------------------


	9699002 SNE33601	Ext. 600 x 400 x 187 Int. 553 x 360 x 163 Pas de gerbage 180 Taux d'emboîtement 48%	Vol. 35 L Poids 1.74 Kg C G
--	---------------------	--	-----------------------------------


Référence	Dimensions mm	Volume / Poids
-----------	---------------	----------------

	9698000 SNE34204	Ext. 600 x 400 x 200 Int. 547 x 345 x 186 Pas de gerbage 190 Taux d'emboîtement 49%	Vol. 36 L Poids 2.03 Kg A G
---	---------------------	--	-----------------------------------

	9697001 SNE34706	Ext. 600 x 400 x 232 Int. 553 x 360 x 217 Pas de gerbage 225 Taux d'emboîtement 49%	Vol. 45 L Poids 2.13 Kg D G
---	---------------------	--	-----------------------------------


	9692000 SN306606	Ext. 600 x 400 x 244 Int. 550 x 357 x 228 Pas de gerbage 233 Taux d'emboîtement 49%	Vol. 46 L Poids 2.1 Kg D G
---	---------------------	--	----------------------------------

	9707000 SNE36006	Ext. 600 x 400 x 316 Int. 553 x 360 x 297 Pas de gerbage 307 Taux d'emboîtement 47%	Vol. 60 L Poids 2.62 Kg D G
---	---------------------	--	-----------------------------------


800 x 600 	9564000 SN114501	Ext. 800 x 600 x 440 Int. 642 X 442 X 402 Pas de gerbage 420 Taux d'emboîtement 64%	Vol. 145 L Poids 5.1 Kg C G N/A
--	---------------------	--	--


## Non Euro Stacking Nesting top benefits


1. Ventilation maximale garantissant fraîcheur et qualité des aliments
2. Large ouverture frontale facilitant le remplissage et le picking
3. Barres rigides pour sécuriser le gerbage à plein



Référence	Dimensions mm	Volume / Poids
-----------	---------------	----------------

	9994002 SN121202	Ext. 762 X 508 x 216 Int. 697 x 463 x 190 Pas de gerbage 209 Taux d'emboîtement 50%	Vol. 65 L Poids 1.9 Kg C G
---	---------------------	--	----------------------------------


	9793001 SN151501	Ext. 772 X 627 x 176 Int. 716 x 586 x 149 Pas de gerbage 165 Taux d'emboîtement 50%	Vol. 63 L Poids 2.06 Kg C G
---	---------------------	--	-----------------------------------


	9796001 SN150201	Ext. 788 x 617 x 190 Int. 723 x 569 x 165 Pas de gerbage 181 Taux d'emboîtement 69%	Vol. 68 L Poids 2.4 Kg C G
---	---------------------	--	----------------------------------


## Fish boxes top benefits

1. Produit injecté en PEHD qualité surgélation
2. Tous les modèles sont bi-couleur, gerbables emboîtables à 180°
3. Structure de fond assurant un drainage externe des eaux de fonte


Référence	Dimensions mm	Volume / Poids
-----------	---------------	----------------


800 x 450 	9693002 SN2A3229	Ext. 800 x 450 x 150 Int. 620 x 470 x 115 Pas de gerbage 120 Taux d'emboîtement 69%	Vol. 30 L Poids 2.5 Kg H G
--	---------------------	--	----------------------------------

	9693001 SN2A3129	Ext. 800 x 450 x 150 Int. 620 x 370 x 105 Pas de gerbage 120 Taux d'emboîtement 70%	Vol. 30 L Poids 2.5 Kg H E G
---	---------------------	--	------------------------------------

	9475029 SN204129	Ext. 800 x 450 x 190 Int. 628 x 376 x 155 Pas de gerbage 170 Taux d'emboîtement 71%	Vol. 38 L Poids 2.6 Kg H E G
---	---------------------	--	------------------------------------


Référence	Dimensions mm	Volume / Poids
-----------	---------------	----------------


	9795001 SN150401	Ext. 815 x 635 x 192 Int. 739 x 595 x 168 Pas de gerbage 183 Taux d'emboîtement 70%	Vol. 75 L Poids 2.7 Kg C G
---	---------------------	--	----------------------------------

	9794001 SN150501	Ext. 815 x 635 x 136 Int. 741 x 597 x 112 Pas de gerbage 127 Taux d'emboîtement 61%	Vol. 50 L Poids 2.31 Kg C G
---	---------------------	--	-----------------------------------



Référence	Dimensions mm	Volume / Poids
-----------	---------------	----------------

	9700000 SN106005	Ext. 800 x 450 x 270 Int. 620 x 370 x 230 Pas de gerbage 240 Taux d'emboîtement 69%	Vol. 60 L Poids 3.85 Kg A G
---	---------------------	--	-----------------------------------

	9696001 SN106029	Ext. 800 x 450 x 270 Int. 620 x 370 x 230 Pas de gerbage 240 Taux d'emboîtement 69%	Vol. 60 L Poids 3.85 Kg H G
---	---------------------	--	-----------------------------------




A Fond et parois pleins



C Fond et parois ajourés



D Fond plein avec trous de drainage et parois ajourées




G Poignées ouvertes




A Fond et parois pleins



C Fond et parois ajourés



E Base renforcée



G Poignées ouvertes



H Fond plein avec trous de drainage et parois pleines



## Integra® top benefits

1. Garantie d'un transport sûr et sécurisé grâce aux emplacements pour scellé de sécurité
  2. Zone grainée facilitant le décollage des étiquettes
  3. Porte-étiquette intégré sur petit côté
  4. Emboîtage jusqu'à 70% pour un gain de place maximal
- Nb : Non compatible avec la gamme Kaiman



	Référence	Dimensions mm	Volume / Poids Version / Couvercle
400 x 300	1325.850	Ext. 400 x 300 x 250 Int. 352 x 258 x 238 Pas de gerbage 253 Taux d'emboîtage 51%	Vol. 21 L Poids 1.6 Kg A
	1325.851	Ext. 400 x 300 x 315 Int. 352 x 258 x 288 Pas de gerbage 303 Taux d'emboîtage 59%	Vol. 25 L Poids 1.7 Kg A
600 x 400	1329.850 (Ultimate)*	Ext. 600 x 396 x 365 Int. 548 x 365 x 338 Pas de gerbage 353 Taux d'emboîtage 65%	Vol. 64 L Poids 3.65 Kg A
	1325.835	Scellé pour Integra classique. 2 clés par bac Qté mini 100 unités.	

	Référence	Dimensions mm	Volume / Poids Version / Couvercle
	1310.851	Ext. 600 x 398 x 255 Int. 546 x 366 x 238 Pas de gerbage 253 Taux d'emboîtage 51%	Vol. 46 L Poids 3.1 Kg A
	1311.851	Ext. 600 x 400 x 300 Int. 548 x 365 x 288 Pas de gerbage 303 Taux d'emboîtage 59%	Vol. 55 L Poids 3.4 Kg A
	1330.850 (Ultimate)	Ext. 602 x 397 x 416 Int. 548 x 365 x 388 Pas de gerbage 403 Taux d'emboîtage 70%	Vol. 72 L Poids 3.81 Kg A
	A193623000	Porte-étiquette transparent pour gamme Integra. Qté mini 1000 unités.	



## Non Euro ALC top benefits

1. Volume intérieur optimal : 78 litres, idéal pour les transferts d'archives
2. Gain en logistique retour : Emboîtable à 75%
3. Excellente charge utile : charge utile de 50 Kg et 300 Kg en gerbage

	Référence	Dimensions mm	Volume / Poids Version / Couvercle
710 x 460	9106000 AT10A804	Ext. 710 x 460 x 368 Int. 597 x 374 x 327 Pas de gerbage 342 Taux d'emboîtage 79%	Vol. 80 L Poids 3.91 Kg A

	Référence	Dimensions mm	Volume / Poids Version / Couvercle
	9106029 AT10A829	Ext. 710 x 460 x 368 Int. 597 x 374 x 327 Pas de gerbage 342 Taux d'emboîtage 79%	Vol. 80 L Poids 3.91 Kg H



A Fond et parois pleins



H Fond plein avec trous de drainage et parois pleines

## Kaiman® top benefits

1. Porte-étiquette inviolable lorsque le couvercle est scellé
  2. Couvercle rabattable à la verticale pour éviter les arrachements sur convoyeur
  3. Emplacement pour scellés de sécurité
  4. Base lisse compatible avec tous types de convoyeurs
- Nb : Non compatible avec la gamme Integra



	Référence	Dimensions mm	Volume / Poids Version / Couvercle
400 x 300	9107000 AT432204	Ext. 400 x 300 x 222 Int. 338 x 254 x 197 Pas de gerbage 210 Taux d'emboîtage 51%	Vol. 18 L Poids 1.58 Kg A
	9107001 AT432604	Ext. 400 x 300 x 264 Int. 334 x 254 x 239 Pas de gerbage 252 Taux d'emboîtage 59%	Vol. 22 L Poids 1.76 Kg A
	9108000 AT433104	Ext. 400 x 300 x 306 Int. 329 x 250 x 282 Pas de gerbage 295 Taux d'emboîtage 65%	Vol. 25 L Poids 1.95 Kg A
	A199580 OTKS0104	Scellé d'invocabilité pour gamme Kaiman 2 clés par bac (Clé pour Kaiman)	

## Universal Dolly top benefits

1. Calage escamotable pour sécuriser 2 piles de bacs emboîtés
2. Chargements de différentes tailles sécurisés grâce à 10 pop-ups
3. Manœuvres aisées grâce aux 2 roues fixes et 2 roues pivotantes
4. Résistance à des charges allant jusqu'à 500 Kg

	Référence	Dimensions mm	Volume / Poids Version / Couvercle
800 x 600	9192000 D0795904	Ext. 798 x 598 x 171	Poids 9.7 Kg Charge 500 Kg B E



A Fond et parois pleins




B 2 roues fixes et 2 roues pivotantes



E Plateau plein



	Référence	Dimensions mm	Volume / Poids Version / Couvercle
	9198000 H0008604	Ext. 1300 x 350 x 300	Poids 2 Kg PP



PP

# Bacs Gerbables

## Stacking KLT and Galia



Schoeller Allibert offre la gamme complète des bacs gerbables standards dans l'automobile : norme VDA, KLT, RKLT et RLKLT dans tous les formats et hauteurs. Très solides et avec de multiples porte-étiquettes sur les grands et petits côtés, nos bacs possèdent également de très grandes poignées confortables pour une manipulation ergonomique.

La gamme Galia Odette 20 Kg et le bac Long Galia adapté aux pièces automobiles de grandes dimensions sont équipés de plusieurs porte-étiquettes et de zones de préhension par robot pour les systèmes de manutention automatisée.

Très structurés avec des piliers verticaux, tous ces bacs supportent des charges de gerbage très lourdes et sont conformes aux tests VDA et Galia.

Nous avons également développé, pour les pièces fragiles et/ou très denses, des solutions d'emballage automobile uniques en 2 formats (600 x 400 et 600 x 500) qui peuvent être équipées de protections intérieures.



[More details see product page 34, 35 & 36](#)

## Stacking LWB and Eureka®



Pour répondre à l'exigence de systèmes de stockage automatisés, nous avons développé plusieurs gammes de bacs gerbables Norme Europe avec des caractéristiques uniques : LWB : ces bacs, avec leur double fond moulé d'un bloc, avec nervures externes ou totalement lisse, vous sont proposés en 4 formats et de multiples volumes, pour une polyvalence maximale et peuvent supporter unitairement jusqu'à 50 Kg en stockage à long terme, selon le type de structure de la charge. Eureka® double fond : nos bacs de format 600 x 400 supportent jusqu'à 70 Kg en stockage à long terme grâce à leur double fond lisse soudé.

Les bacs Eureka® offrent un volume interne maximal grâce à leur conception sans nervure et leurs doubles piliers dans les angles et sur les côtés. Zones perlées, porte-étiquettes et poignées pour préhension robotisée sont disponibles sur les grands et petits côtés pour répondre à tous les types de besoins.



[More details see product page 35 & 37](#)

## Euro stacking Range



Schoeller Allibert offre la gamme la plus large et la plus variée de bacs gerbables Norme Europe. Sept formats de 200 x 150 à 800 x 600 et même 1000 x 400. Des hauteurs multiples, à la fois en version pleine et en version ajourée, et de nombreuses options de personnalisation pour répondre aux exigences de tout type d'industries pour la fabrication, le stockage, la préparation de commandes et les applications logistiques.

Parois droites et fond plat optimisent le volume intérieur utile. Piliers d'angle et rebords supérieurs nervurés fournissent la résistance mécanique et permettent la surpalettisation sur le long terme. Porte-étiquettes, zones perlées et option RFID pour une identification efficace.



[More details see product page 38](#)

## Non Euro Stacking ranges



Les bacs gerbables non NE sont conçus pour des applications spécifiques : bacs 500 x 300 pour la récolte de fruits et plateaux 610 x 350 pour jeunes plants ne sont qu'une partie des solutions complètes que nous proposons pour l'agriculture. Les bacs alimentaires 750 x 500 pour la maturation de différents types de fromage sont parfaitement adaptés aux systèmes de retournement automatisés grâce à des surfaces intérieures et extérieures parfaitement similaires : un exemple de nos solutions complètes, palettes spécifiques comprises, proposées dans l'industrie fromagère.

Les plateaux 762 x 457 pour pâtisseries et viennoiseries sont complètement ajourés et lisses à l'intérieur ; leur format est conçu pour recevoir une seule couche de produits alimentaires afin de préserver la qualité, l'aspect et la fraîcheur des produits.



[More details see product page 42](#)

KLT top benefits

1. Gamme de bacs Norme VDA
2. Fond renforcés ou fond plat selon modèle
3. Manutention confortable grâce à de profondes poignées
4. Nombreux porte-étiquettes sur grands et petits côtés



RKLT	Référence	Dimensions mm	Volume / Poids Version / Couvercle
------	-----------	---------------	---------------------------------------

	4150.760 (3215)	Ext. 297 x 198 x 147.5 Int. 243 x 162 x 129.5 Pas de gerbage 133	Vol. 5 L Poids 0.57 Kg A F P 1 2
--	--------------------	--	---

	4151.760 (4315)	Ext. 396 x 297 x 147.5 Int. 346 x 265 x 109.5 Pas de gerbage 133	Vol. 10 L Poids 1.29 Kg A F P 3 4
--	--------------------	--	--

	4152.760 (4329)	Ext. 400 x 300 x 280 Int. 346 x 265 x 242 Pas de gerbage 265	Vol. 22 L Poids 1.85 Kg A F P 3 4
--	--------------------	--	--

	4154.760 (6415)	Ext. 594 x 396 x 148 Int. 544 x 364 x 109.5 Pas de gerbage 133	Vol. 22 L Poids 2.1 Kg A F P 5 6
--	--------------------	--	---

	4153.760 (6429)	Ext. 594 x 396 x 280 Int. 544 x 364 x 242 Pas de gerbage 265	Vol. 48 L Poids 2.97 Kg A F P 5 6
--	--------------------	--	--

	4160.820	Ext. 297 x 198 x 27	Poids 0.22 Kg
--	----------	---------------------	---------------

	4165.820	Ext. 300 x 200 x 27	Poids 0.09 Kg
--	----------	---------------------	---------------

	4161.821	Ext. 396 x 297 x 27	Poids 0.41 Kg
--	----------	---------------------	---------------

RLKLT	Référence	Dimensions mm	Volume / Poids Version / Couvercle
-------	-----------	---------------	---------------------------------------

	4170.004 (3147)	Ext. 300 x 200 x 147.5 Int. 243 x 162 x 129.5 Pas de gerbage 133	Vol. 5 L Poids 0.57 Kg A F Q 1 2
--	--------------------	--	---

	4171.004 (4147)	Ext. 400 x 300 x 147.5 Int. 345 x 260 x 129.5 Pas de gerbage 133	Vol. 12 L Poids 1.08 Kg A F Q 3 4
--	--------------------	--	--

	4172.004 (4280)	Ext. 400 x 300 x 280 Int. 345 x 260 x 262 Pas de gerbage 265	Vol. 24 L Poids 1.7 Kg A F Q 3 4
--	--------------------	--	---

	4174.004 (6147)	Ext. 594 x 396 x 147 Int. 544 x 359 x 129.5 Pas de gerbage 133	Vol. 25 L Poids 1.82 Kg A F Q 5 6
--	--------------------	--	--

	4173.004 (6280)	Ext. 594 x 396 x 280 Int. 544 x 359 x 262 Pas de gerbage 265	Vol. 52 L Poids 2.67 Kg A F Q 5 6
--	--------------------	--	--

	4163.820	Ext. 366 x 268 x 22	Poids 0.3 Kg
--	----------	---------------------	--------------

	4162.821	Ext. 594 x 396 x 27	Poids 0.7 Kg
--	----------	---------------------	--------------

	4164.820	Ext. 563 x 366 x 21.5	Poids 0.52 Kg
--	----------	-----------------------	---------------

C-KLT	Référence	Dimensions mm	Volume / Poids Version / Couvercle
-------	-----------	---------------	---------------------------------------

	9238000 KL321404 (3214)	Ext. 300 x 200 x 148 Int. 260 x 136 x 129.5 Pas de gerbage 132.5	Vol. 4.5 L Poids 0.72 Kg A F P 1
--	-------------------------------	--	---

	9268000 KL431404 (4314)	Ext. 400 x 300 x 148 Int. 334 x 247 x 105.5 Pas de gerbage 132.5	Vol. 9 L Poids 1.63 Kg A F P 2
--	-------------------------------	--	---

	9269000 KL432104 (4321)	Ext. 400 x 300 x 213 Int. 334 x 247 x 171 Pas de gerbage 198	Vol. 14 L Poids 2.07 Kg A F P 2
--	-------------------------------	--	--

	9270000 KL432804 (4328)	Ext. 400 x 300 x 280 Int. 334 x 247 x 238 Pas de gerbage 265	Vol. 19 L Poids 2.6 Kg A F P 2
--	-------------------------------	--	---

	9271000 KL641404 (6414)	Ext. 600 x 400 x 148 Int. 532 x 346 x 100.8 Pas de gerbage 132.5	Vol. 18 L Poids 2.8 Kg A F P 3
--	-------------------------------	--	---

	9272000 KL642104 (6421)	Ext. 600 x 400 x 213 Int. 532 x 346 x 167 Pas de gerbage 199	Vol. 30 L Poids 3.7 Kg A F P 3
--	-------------------------------	--	---

Eureka Double Base top benefits

1. Conception spécifique pour logistique automatisée
2. Intégration de tous types de préhension robotisée
3. Double fond lisse autorisant 70 Kg de charge avec une déformation inférieure à 3 mm
4. Charge en gerbage jusqu'à 1250 Kg

	Référence	Dimensions mm	Volume / Poids Version / Couvercle
--	-----------	---------------	---------------------------------------

	9849014 ESBD6414	Ext. 598 x 398 x 148 Int. 565 x 365 x 110 Pas de gerbage 130	Vol. 22 L Poids 2.21 Kg A J 1
--	---------------------	--	--

	9367022 ESBD6422	Ext. 598 x 398 x 228 Int. 565 x 365 x 190 Pas de gerbage 210	Vol. 39 L Poids 2.68 Kg A J 1
--	---------------------	--	--

	Référence	Dimensions mm	Volume / Poids Version / Couvercle
--	-----------	---------------	---------------------------------------

	9273000 KL642804 (6428)	Ext. 600 x 400 x 280 Int. 532 x 346 x 233 Pas de gerbage 265	Vol. 42 L Poids 4.4 Kg A F P 3
--	-------------------------------	--	---

	9368000 KL323004	Ext. 267 x 164 x 20	Poids 0.09 Kg
--	---------------------	---------------------	---------------

	9275000 KL433004	Ext. 367 x 269 x 25	Poids 0.23 Kg
--	---------------------	---------------------	---------------

	9369000 KL642504	Ext. 565 x 368 x 25	Poids 0.55 Kg
--	---------------------	---------------------	---------------

	9933046 KL433146	Ext. 330 x 243 x 3 Coiffe intermédiaire	Poids 0.23 Kg
--	---------------------	--	---------------

	9938004 KL643104	Ext. 525 x 339 x 3 Coiffe intermédiaire	Poids 0.51 Kg
--	---------------------	--	---------------

	9346000 KL121804	Ext. 1120 x 790 x 57 Coiffe de sécurité pour palette	Poids 3.88 Kg
--	---------------------	---	---------------



	Référence	Dimensions mm	Volume / Poids Version / Couvercle
--	-----------	---------------	---------------------------------------

	9246028 ESBD6428	Ext. 598 x 398 x 288 Int. 565 x 365 x 250 Pas de gerbage 270	Vol. 52 L Poids 3.15 Kg A J 1
--	---------------------	--	--

	9367000 ESKL6004	Ext. 598 x 398 x 25 Zone perlée 100 x 200	Poids 0.55 Kg
--	---------------------	--	---------------





A Fond et parois pleins F Porte-étiquette intégré P Fond renforcé VDA Q Fond plat VDA




A Fond et parois pleins F Porte-étiquette intégré J Double fond lisse P Fond renforcé VDA

## Galia top benefits

1. Bacs standardisés pour l'automobile
2. 4 formats disponibles : logistique modulaire et polyvalente
3. Porte-étiquette type Galia intégré

	Référence	Dimensions mm	Volume / Poids Version / Couverture
	5212004 GA321204	Ext. 297 x 197 x 114 Int. 263 x 163 x 94 Pas de gerbage 99	Vol. 4 L Poids 0.57 Kg A F 1
	4312.500 (4312)	Ext. 396 x 297 x 114 Int. 362 x 263 x 94 Pas de gerbage 99	Vol. 9 L Poids 0.9 Kg A F 2
	4322.500 (4322)	Ext. 396 x 297 x 214 Int. 362 x 263 x 194 Pas de gerbage 199	Vol. 18 L Poids 1.44 Kg A F 2
	6422.500 (6422)	Ext. 594 x 396 x 214 Int. 560 x 362 x 194 Pas de gerbage 199	Vol. 39 L Poids 2.38 Kg A F 3
	6432.500 (6432)	Ext. 594 x 396 x 314 Int. 560 x 362 x 294 Pas de gerbage 299	Vol. 59 L Poids 2.96 Kg A F 3
	9249000 GA131504	Ext. 1196 x 328 x 150 Int. 1147 x 275 x 132 Pas de gerbage 135	Vol. 40 L Poids 3.7 Kg A F

## Galia pliables








	9711001 FC642304	Ext. 600 x 400 x 214 Int. 560 x 362 x 194 Pas de gerbage 200 Hauteur pliée 60	Vol. 39 L Poids 2.38 Kg A F K 3
--	---------------------	--	--











	Référence	Dimensions mm	Volume / Poids Version / Couverture
	9486029 RB641204	Ext. 600 x 400 x 114 Int. 550 x 362 x 96.5 Pas de gerbage 100	Vol. 20 L Poids 1.75 Kg A F
	9274000 RB652204	Ext. 594 X 496 X 214 Int. 550 x 462 x 196.5 Pas de gerbage 200	Vol. 51 L Poids 2.75 Kg A F
	9484029 RB653204	Ext. 594 x 496 x 314 Int. 550 x 462 x 296.5 Pas de gerbage 300	Vol. 75 L Poids 3.18 Kg A F
	9363000 LI032004	Ext. 269 x 169 x 5.5 Pas de gerbage 5.5	Poids 0.07 Kg
	9364000 LI043004	Ext. 367 x 269 x 6 Pas de gerbage 6	Poids 0.17 Kg
	9365000 LI064004	Ext. 564 x 367 x 6 Pas de gerbage 6	Poids 0.39 Kg
	9552000 OT043104	Ext. 291 x 9 x 125 intercalaire	Poids 0.092 Kg
	9419001 FC643304	Ext. 600 x 400 x 314 Int. 560 x 362 x 294 Pas de gerbage 300 Hauteur pliée 60	Vol. 59 L Poids 2.95 Kg A F K 3

## LWB top benefits

1. Gamme conçue pour des charges unitaires jusqu'à 50 Kg
2. Rigidité maximale grâce au double fond
3. Porte-étiquette intégré sur grand côté (et sur petit côté pour les 600 x 400)
4. Poignées ouvertes pour manutention de charges lourdes

	Référence	Dimensions mm	Volume / Poids Version / Couverture
	9456000 WB231204	Ext. 300 x 200 x 120 Int. 256 x 156.4 x 117 Pas de gerbage 110	Vol. 4.5 L Poids 0.52 Kg A F 1
	9452000 WB241204	Ext. 400 x 300 x 120 Int. 367 x 267 x 87 Pas de gerbage 105	Vol. 8.5 L Poids 1.17 Kg A F I 2
	9638004 WB241704	Ext. 400 x 300 x 167 Int. 367 x 267 x 134.5 Pas de gerbage 152.5	Vol. 13.2 L Poids 1.34 Kg A F I 2
	9453000 WB242204	Ext. 400 x 300 x 220 Int. 367 x 267 x 202 Pas de gerbage 205	Vol. 18.5 L Poids 1.65 Kg A F I 2
	9628004 WB242704	Ext. 400 x 300 x 270 Int. 367 x 267 x 252 Pas de gerbage 255	Vol. 23.5 L Poids 1.78 Kg A F I 2
	9451000 WB261204	Ext. 600 x 400 x 120 Int. 566 x 367 x 102 Pas de gerbage 105	Vol. 18.1 L Poids 2 Kg A F I 3
	9450000 WB261704	Ext. 600 x 400 x 167 Int. 566 x 367 x 149.5 Pas de gerbage 152.5	Vol. 27.9 L Poids 2.3 Kg A F I 3



	Référence	Dimensions mm	Volume / Poids Version / Couverture
	9457000 WB262204	Ext. 600 x 400 x 220 Int. 566 x 367 x 202 Pas de gerbage 205	Vol. 38.9 L Poids 2.6 Kg A F I 3
	9454000 WB262704	Ext. 600 x 400 x 270 Int. 566 x 367 x 252 Pas de gerbage 255	Vol. 49.3 L Poids 2.92 Kg A F I 3
	9459000 WB263204	Ext. 600 x 400 x 320 Int. 566 x 367 x 287 Pas de gerbage 305	Vol. 59.7 L Poids 3.22 Kg A F I 3
	9460000 WB264204	Ext. 600 x 400 x 420 Int. 566 x 367 x 387 Pas de gerbage 405	Vol. 80.5 L Poids 4.4 Kg A F I 3
	9455000 WB284204	Ext. 800 x 600 x 420 Int. 732 x 534 x 360.5 Pas de gerbage 392	Vol. 140 L Poids 8.5 Kg A F I N/A
	9643004 WB230404	Ext. 296 x 196 x 18.5 Pas de gerbage 12	Poids 0.18 Kg
	9461000 WB111204	Ext. 396 x 296 x 18.5 Pas de gerbage 11.5	Poids 0.32 Kg
	9261000 WB123104	Ext. 595 x 396 x 19 Pas de gerbage 12	Poids 0.75 Kg



A Fond et parois pleins



F Porte-étiquette intégré



K Bord renforcé



A Fond et parois pleins



F Porte-étiquette intégré










I Double fond nervuré


Euro Stacking top benefits








1. Fond plat compatible avec tout type de convoyeurs
2. Volume de stockage optimisé grâce aux parois droites
3. Porte-étiquette intégré sur certains modèles
4. Gerbage renforcé jusqu'à 1000 Kg (nervures verticales)
5. Inter-gerbage de tous les modèles offrant une logistique efficace



	Référence	Dimensions mm	Volume / Poids Version / Couverture
	9220000 ES000204	Ext. 200 x 150 x 118 Int. 165 x 115 x 108 Pas de gerbage 110	Vol. 2 L Poids 0.25 Kg A N/A
	6496.760	Ext. 200 x 150 x 145 Int. 160 x 110 x 132 Pas de gerbage 135	Vol. 3 L Poids 0.28 Kg A N/A
	8715.005	Ext. 297 x 197 x 120 Int. 257 x 158 x 107 Pas de gerbage 110	Vol. 4 L Poids 0.45 Kg A F 1
	6487.760	Ext. 300 X 200 x 145 Int. 260 x 155 x 134 Pas de gerbage 135	Vol. 5 L Poids 0.54 Kg A 1
	8700.000	Ext. 395 x 295 x 75 Int. 356 x 257 x 62 Pas de gerbage 65	Vol. 6 L Poids 0.59 Kg A 3 4
	4160.820	Ext. 300 x 200 x 27	Poids 0.22 Kg 1
	5787.820	Ext. 400 x 300 x 27	Poids 0.37 Kg avec crochets 2

	Référence	Dimensions mm	Volume / Poids Version / Couverture
	9251000 ES210001	Ext. 400 X 300 x 118 Int. 355x 255 x 105 Pas de gerbage 110	Vol. 9.6 L Poids 0.7 Kg C 5
	8701.005	Ext. 400 x 300 x 120 Int. 356 x 257 x 107 Pas de gerbage 110	Vol. 10 L Poids 0.77 Kg A F 3 4
	6468.001	Ext. 400 x 300 x 145 Int. 355 x 255 x 132 Pas de gerbage 135	Vol. 12 L Poids 0.94 Kg A 2
	8702.005	Ext. 400 x 300 x 172 Int. 356 x 257 x 162 Pas de gerbage 165	Vol. 15 L Poids 0.93 Kg A F 3 4
	2341.720	Ext. 398 x 300 x 175 Int. 356 x 256 x 157 Pas de gerbage 169	Vol. 14 L Poids 0.75 Kg C G 2
	8705.820	Ext. 400 x 300 x 26	Poids 0.34 Kg pour séries 87 3
	8705.821	Ext. 400 x 300 x 26	Poids 0.34 Kg à charnières pour séries 87 4

	Référence	Dimensions mm	Volume / Poids Version / Couverture
	6469.001	Ext. 400 x 300 x 230 Int. 355 x 255 x 215 Pas de gerbage 220	Vol. 19 L Poids 1.32 Kg A 2
	6469.760	Ext. 400 x 300 x 230 Int. 355 x 255 x 215 Pas de gerbage 220	Vol. 19 L Poids 1.3 Kg A G 2
	8703.005	Ext. 396 x 296 x 235 Int. 356 x 257 x 222 Pas de gerbage 225	Vol. 20 L Poids 1.16 Kg A F 3 4
	8703.720	Ext. 400 x 300 x 235 Int. 356 x 257 x 222 Pas de gerbage 225	Vol. 20 L Poids 0.93 Kg C G 3 4
	2343.750	Ext. 398 x 299 x 268 Int. 355 x 255 x 254 Pas de gerbage 258	Vol. 23 L Poids 1.34 Kg A G 2
	2344.720	Ext. 400 x 300 x 317 Int. 355 x 255 x 294 Pas de gerbage 308	Vol. 27 L Poids 1.2 Kg C G 2
	9234000 ES103004	Ext. 400 x 300 x 319 Int. 355 x 255 x 300 Pas de gerbage 309	Vol. 30 L Poids 1.74 Kg A 5
	9352000 LI610204	Ext. 400 x 300 x 30	Poids 0.36 Kg 5

	Référence	Dimensions mm	Volume / Poids Version / Couverture
	9228000 ES100804	Ext. 600 x 400 x 50 Int. 555 x 355 x 40 Pas de gerbage 42	Vol. 8 L Poids 0.9 Kg A 9
	9229001 ES101401	Ext. 600 x 400 x 73 Int. 555 x 355 x 57 Pas de gerbage 65	Vol. 12 L Poids 0.93 Kg C 9
	8707.005	Ext. 596 x 396 x 75 Int. 556 x 356 x 61 Pas de gerbage 65	Vol. 12 L Poids 1.16 Kg A F 7 8
	6470.750	Ext. 600 x 400 x 100 Int. 555 x 355 x 87 Pas de gerbage 90	Vol. 17 L Poids 1.25 Kg A 6
	6471.750	Ext. 600 x 400 x 100 Int. 555 x 355 x 87 Pas de gerbage 90	Vol. 17 L Poids 1.24 Kg C 6
	8708.005	Ext. 600 x 400 x 120 Int. 556 x 356 x 106 Pas de gerbage 110	Vol. 21 L Poids 1.43 Kg A F 7 8
	5786.820	Ext. 600 x 400 x 27	Poids 0.74 Kg avec crochets 6
	8714.820	Ext. 600 x 400 x 26	Poids 0.92 Kg pour séries 87 7
	8714.821	Ext. 600 x 400 x 26	Poids 0.78 Kg avec crochets pour séries 87 8
	9353000 LI106004	Ext. 600 x 400 x 30	Poids 0.88 Kg 9




Référence	Dimensions mm	Volume / Poids Version / Couvercle
<b>600 x 400</b> 9970001 ES641201 	Ext. 600 x 400 x 120 Int. 556 x 356 x 107 Pas de gerbage 110	Vol. 23 L Poids 1.19 Kg C
6472.750 	Ext. 600 x 400 x 145 Int. 555 x 355 x 132 Pas de gerbage 135	Vol. 26 L Poids 1.98 Kg A G 6
6474.750 	Ext. 600 x 400 x 145 Int. 555 x 355 x 132 Pas de gerbage 135	Vol. 26 L Poids 1.6 Kg C G 6
9225002 ES200204 	Ext. 600 x 400 x 150 Int. 555 x 355 x 139 Pas de gerbage 142	Vol. 28 L Poids 1.57 Kg A 9
9225001 ES200201 	Ext. 600 x 400 x 150 Int. 555 x 355 x 139 Pas de gerbage 142	Vol. 28 L Poids 1.34 Kg C 9
8710.005 	Ext. 600 x 400 x 175 Int. 556 x 356 x 161 Pas de gerbage 165	Vol. 32 L Poids 1.65 Kg A F 7 8
9971001 ES641701 	Ext. 600 x 400 x 175 Int. 556 x 356 x 162 Pas de gerbage 165	Vol. 34 L Poids 1.44 Kg C G
9971005 ES641705 	Ext. 600 x 400 x 175 Int. 556 x 356 x 162 Pas de gerbage 165	Vol. 34 L Poids 1.84 Kg A G
4591.000 	Ext. 600 X 85	Poids 0.13 Kg intercalaire

Référence	Dimensions mm	Volume / Poids Version / Couvercle
<b>600 x 400</b> 9247000 ESA03501 	Ext. 600 x 400 x 193 Int. 555 x 355 x 167 Pas de gerbage 180	Vol. 35 L Poids 1.57 Kg C G N/A
6479.750 	Ext. 600 x 400 x 230 Int. 555 x 355 x 217 Pas de gerbage 220	Vol. 43 L Poids 2.2 Kg A G 6
8711.005 	Ext. 600 x 400 x 235 Int. 556 x 356 x 221 Pas de gerbage 225	Vol. 44 L Poids 1.92 Kg A F 7 8
9264000 ES2A0401 	Ext. 600 x 400 x 235 Int. 555 x 355 x 215 Pas de gerbage 225	Vol. 45 L Poids 1.83 Kg C G 9
6476.750 	Ext. 600 x 400 x 280 Int. 555 x 355 x 267 Pas de gerbage 270	Vol. 53 L Poids 2.85 Kg A G 6
6478.750 	Ext. 600 x 400 x 280 Int. 555 x 355 x 267 Pas de gerbage 270	Vol. 53 L Poids 2.27 Kg C G 6
8712.005 	Ext. 600 x 400 x 320 Int. 556 x 356 x 306 Pas de gerbage 310	Vol. 59 L Poids 2.63 Kg A F 7 8
2366.857 	Ext. 600 x 400 x 300 Int. 555 x 355 x 283 Pas de gerbage 288	Vol. 56 L Poids 3.09 Kg N 6
8717.005 	Ext. 177 x 49 x 55 Int. 165 x 82 x 62	Vol. 1 L Poids 0.08 Kg bac modulaire
4509.830 	Ext. 137 x 87 x 110 Int. 132 x 82 x 105	Vol. 1.1 L Poids 0.14 Kg bac modulaire

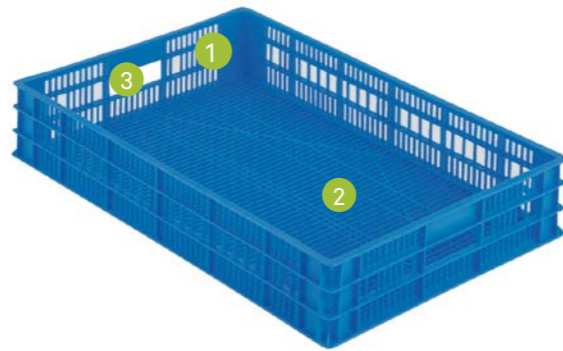
Référence	Dimensions mm	Volume / Poids Version / Couvercle
<b>600 x 400</b> 2366.851 	Ext. 600 x 400 x 300 Int. 555 x 355 x 283 Pas de gerbage 288	Vol. 56 L Poids 3.15 Kg 0 6
8712.760 	Ext. 596 x 396 x 320 Int. 556 x 356 x 306 Pas de gerbage 310	Vol. 59 L Poids 2.6 Kg A F G 7 8
2367.720 	Ext. 596 x 396 x 317 Int. 555 x 355 x 293 Pas de gerbage 308	Vol. 60 L Poids 2.45 Kg C E G 6
3640.750 	Ext. 600 x 400 x 410 Int. 555 x 355 x 385 Pas de gerbage 400	Vol. 80 L Poids 3.54 Kg A E G 6
3640.720 	Ext. 600 x 400 x 410 Int. 555 x 355 x 385 Pas de gerbage 400	Vol. 80 L Poids 2.64 Kg C G 6
8713.005 	Ext. 596 X 396 x 410 Int. 556 x 365 x 395 Pas de gerbage 400	Vol. 80 L Poids 3.65 Kg A F 7 8
2368.705 	Ext. 600 x 400 x 436 Int. 555 x 355 x 408 Pas de gerbage 426	Vol. 83 L Poids 3.7 Kg A E G 6
<b>800 x 400</b> 6488.005 	Ext. 799 x 399 x 200 Int. 760 x 360 x 186 Pas de gerbage 190	Vol. 49 L Poids 2.7 Kg A F
<b>800 x 600</b> 6489.750 	Ext. 800 x 600 x 200 Int. 750 x 550 x 187 Pas de gerbage 190	Vol. 77 L Poids 4.05 Kg A G 10

Référence	Dimensions mm	Volume / Poids Version / Couvercle
<b>800 x 600</b> 9239000 ES210901 	Ext. 800 x 600 x 235 Int. 755 x 555 x 205 Pas de gerbage 220	Vol. 87 L Poids 3.33 Kg C G 11
6491.750 	Ext. 800 x 600 x 300 Int. 750 x 550 x 287 Pas de gerbage 290	Vol. 118 L Poids 4.75 Kg A G 10
9244000 ES211305 	Ext. 800 X 600 x 319 Int. 755 x 555 x 295 Pas de gerbage 307	Vol. 125 L Poids 4.68 Kg A G 11
9244001 ES211306 	Ext. 800 x 600 x 319 Int. 755 x 555 x 295 Pas de gerbage 307	Vol. 125 L Poids 4.15 Kg B G 11
6440.000 	Ext. 800 x 600 x 415 Int. 750 x 550 x 385 Pas de gerbage 400	Vol. 159 L Poids 8 Kg A 10
6440.750 	Ext. 800 x 600 x 415 Int. 750 x 550 x 385 Pas de gerbage 400	Vol. 159 L Poids 8.1 Kg A G 10
<b>1000 x 400</b> 8716.005 	Ext. 994 X 397 x 214 Int. 947 x 350 x 185 Pas de gerbage 202	Vol. 63 L Poids 3.83 Kg A E F
<b>800 x 600</b> 6440.820 	Ext. 800 x 600 x 33	Poids 1.7 Kg
10 		
9358000 L1108704 	Ext. 800 x 600 x 33	Poids 1.88 Kg
11 		



### Non Euro Stacking top benefits

1. Echanges thermiques maîtrisés grâce aux parois et/ou fond ajourés
2. Nettoyage aisé grâce aux surfaces internes lisses
3. Manutention facilitée grâce aux poignées ergonomiques




	Référence	Dimensions mm	Volume / Poids Version / Couvreclé
	500 x 300 9333000	Ext. 500 x 300 x 265	Vol. 30 L
	RB102801	Int. 465 x 265 x 250	Poids 1.32 Kg
		Pas de gerbage 257	C G
	600 x 300 8120.760	Ext. 600 x 330 x 210	Vol. 29 L
		Int. 535 x 292 x 188	Poids 2 Kg
		Pas de gerbage 200	0
	9337000	Ext. 610 x 350 x 120	Vol. 17.6 L
	RB411762	Int. 550 x 320 x 100	Poids 0.95 Kg
		Pas de gerbage 111	C G
	700 x 500 9337001	Ext. 750 x 500 x 132	Vol. 35 L
	RB413601	Int. 717 x 471 x 106	Poids 2.66 Kg
		Pas de gerbage 121	C E G
	9825001	Ext. 750 x 500 x 165	Vol. 45 L
	RB413301	Int. 720 x 470 x 139	Poids 3.15 Kg
		Pas de gerbage 153	C E G K

### Cheese Pallets top benefits

1. Compatibles avec claies à fromage 750 x 500 mm
2. Ventilation maximale grâce au plancher ajouré
3. Charge sur rack jusqu'à 700 Kg

	Référence	Dimensions mm Poids / Haut. mm	Charge statique / Charge dynamique / Charge sur rack /
	9887001	Ext. 1050 x 801 x 164	S 1500 Kg
	PAQ60301	Poids 11 Kg	D 1200 Kg
		Hauteur gerbée 140	R 700 Kg
		6 semelles	

	Référence	Dimensions mm	Volume / Poids Version / Couvreclé
	9743001	Ext. 762 x 457 x 92	Vol. 22 L
	RB318301	Int. 715 x 412 x 72	Poids 1.4 Kg
		Pas de gerbage 84	C
			LI301804
	9743004	Ext. 762 x 457 x 92	Vol. 22 L
	RB318304	Int. 715 x 412 x 72	Poids 1.8 Kg
		Pas de gerbage 84	A
			LI301804
	9742001	Ext. 762 x 457 x 123	Vol. 32 L
	RB318501	Int. 715 x 412 x 103	Poids 1.9 Kg
		Pas de gerbage 115	C G
			LI301804



	Référence	Dimensions mm Poids / Haut. mm	Charge statique / Charge dynamique / Charge sur rack /
	9386000	Ext. 1200 x 800 x 190	S 1500 Kg
	PKE50901	Poids 9.3 Kg	D 1200 Kg
		Hauteur gerbée 190	R 700 Kg
		6 semelles	

### Dolly top benefits

1. Léger et solide pour déplacement des charges sans effort jusqu'à 250 Kg
2. Manœuvres facilitées grâce aux roues pivotantes
3. Empilage des bacs sécurisé grâce aux rebords



	Référence	Dimensions mm	Volume / Poids Version / Couvreclé
	600 x 400 9193025	Ext. 604 x 402 x 162	Poids 3.5 Kg
	DOJ92501		Charge 250 Kg
			A C
			roues nylon
	9193002	Ext. 604 x 402 x 162	Poids 3.5 Kg
	DOJ91101		Charge 250 Kg
			A C
			roues caoutchouc
	8400.500	Ext. 598 x 400 x 182	Poids 3.8 Kg
	ABS		Charge 250 Kg
			A C
			roues nylon
	8400.503	Ext. 598 x 400 x 182	Poids 3.8 Kg
	ABS		Charge 250 Kg
			B C
			roues nylon

	Référence	Dimensions mm	Volume / Poids Version / Couvreclé
	8400.600	Ext. 598 x 400 x 182	Poids 3.8 Kg
	ABS		Charge 250 Kg
			B D
			roues nylon
	8400.551	Ext. 620 x 420 x 182	Poids 4 Kg
	Version for carboard		Charge 250 Kg
			A C
			roues nylon
	9190000	Ext. 600 x 400 x 152	Poids 4.2 Kg
	DO484901		Charge 250 Kg
			A C F
			roues caoutchouc
	9191000	Ext. 604 x 454 x 195	Poids 4.2 Kg
	DO701501		Charge 250 Kg
			A C F
			roues nylon

### Universal Dolly top benefits

1. Chargements de différentes tailles sécurisés grâce à 10 pop-ups
2. Manœuvres aisées grâce à 2 roues et 2 roues pivotantes
3. Résistance à des charges allant jusqu'à 500 Kg



	Référence	Dimensions mm	Volume / Poids Version / Couvreclé
	800 x 600 9192000	Ext. 798 x 598 x 171	Poids 9.7 Kg
	DO795904		Charge 500 Kg
			B E
			PP

	Référence	Dimensions mm	Volume / Poids Version / Couvreclé
	9198000	Ext. 1300 x 350 x 300	Poids 2 Kg
	H0008604		
			PP



A Fond et parois pleins C Fond et parois ajourés E Fond renforcé G Poignées ouvertes K Bord renforcé O Porte petit côté



A 4 roues pivotantes B 2 roues fixes et 2 roues pivotantes C Plateau ouvert D Plateau grillagé E Plateau plein F Plateau connectable

### System 9000 top benefits

1. Système pour stockage de petites pièces
2. Large ouverture frontale : accès facilité au contenu
3. Large gamme d'accessoires : séparateurs, étiquettes, porte abattante
4. Capacité de 0,2 à 33 litres pour tout type de pièces
5. Bacs divisibles : parfaitement conçus pour s'adapter aux carrousels



Référence	Dimensions mm	Volume / Poids Version / Couverture
9067.000 	Ext. 300 x 230 x 150 Int. 225 x 224 x 140	Vol. 8 L Poids 0.47 Kg A B C D F
9087.000 	Ext. 300 x 460 x 150 Int. 236 x 450 x 141	Vol. 16 L Poids 0.94 Kg C D
9068.005 	Ext. 400 x 230 x 150 Int. 325 x 224 x 140	Vol. 11 L Poids 0.62 Kg A B C D E
9069.005 	Ext. 500 x 230 x 150 Int. 425 x 224 x 140	Vol. 14 L Poids 0.67 Kg A B C D F
9070.000 	Ext. 600 x 230 x 150 Int. 525 x 224 x 140	Vol. 17 L Poids 0.86 Kg A B C D F









Référence	Dimensions mm	Volume / Poids Version / Couverture
9076.000 	Ext. 96 x 105 x 45 Int. 91 x 64 x 36	Vol. 0.2 L Poids 0.04 Kg
9075.000 	Ext. 170 x 105 x 75 Int. 125 x 100 x 68	Vol. 1 L Poids 0.09 Kg B D
9074.005 	Ext. 250 x 148 x 130 Int. 175 x 142 x 120	Vol. 4 L Poids 0.26 Kg B D F
9073.005 	Ext. 350 x 206 x 150 Int. 225 x 200 x 140	Vol. 8 L Poids 0.56 Kg A B C F
9073.000 	Ext. 350 x 206 x 200 Int. 275 x 200 x 190	Vol. 11 L Poids 0.62 Kg B D F
9071.000 	Ext. 500 x 310 x 200 Int. 425 x 310 x 200	Vol. 25 L Poids 1.12 Kg A B C F
9072.000 	Ext. 500 x 310 x 250 Int. 425 x 304 x 240	Vol. 33 L Poids 1.15 Kg A B C D F

Référence	Dimensions mm	Volume / Poids Version / Couverture
9221.760 	Ext. 500 x 115 x 62 Int. 460 x 107 x 49	Vol. 2 L Poids 0.31 Kg A G
9223.760 	Ext. 500 x 230 x 62 Int. 460 x 222 x 49	Vol. 5 L Poids 0.48 Kg A G
9231.760 	Ext. 600 x 115 x 62 Int. 560 x 107 x 49	Vol. 3 L Poids 0.38 Kg A G
9233.760 	Ext. 600 x 230 x 62 Int. 560 x 222 x 49	Vol. 6 L Poids 0.57 Kg A G
9241.760 	Ext. 115 x 62	Poids 0.014 Kg séparateur
9243.760 	Ext. 230 x 62	Poids 0.03 Kg séparateur
9241.830 	Ext. 89	Poids 0.002 Kg étiquette avec protection
9243.830 	Ext. 203 x 21	Poids 0.004 Kg étiquette avec protection
4533.760 	Ext. 300 x 94 x 82 Int. 270 x 86 x 64	Vol. 2 L Poids 0.19 Kg

Référence	Dimensions mm	Volume / Poids Version / Couverture
4531.760 	Ext. 300 x 188 x 82 Int. 270 x 180 x 64	Vol. 3 L Poids 0.32 Kg A G
4532.760 	Ext. 400 x 94 x 82 Int. 370 x 86 x 64	Vol. 2 L Poids 0.25 Kg A G
4530.760 	Ext. 400 x 188 x 82 Int. 370 x 180 x 64	Vol. 4 L Poids 0.36 Kg A G
4537.760 	Ext. 500 x 94 x 82 Int. 470 x 86 x 64	Vol. 3 L Poids 0.32 Kg A G
4536.760 	Ext. 500 x 188 x 82 Int. 470 x 180 x 64	Vol. 5 L Poids 0.45 Kg A G
4535.760 	Ext. 94	Poids 0.013 Kg séparateur
4534.760 	Ext. 188	Poids 0.027 Kg séparateur
4535.830 	Ext. 58 x 38	Poids 0.002 Kg étiquette avec protection
4534.830 	Ext. 156 x 38	Poids 0.004 Kg étiquette avec protection
4534.835 	Ext. 102 x 25	Poids 0.001 Kg étiquette adhésive





Référence	Dimensions mm	Volume / Poids Version / Couvreclie
9101.760 	Ext. 300 x 115 x 100 Int. 250 x 109 x 88	Vol. 2 L Poids 0.24 Kg A E G
9103.760 	Ext. 300 x 230 x 100 Int. 250 x 224 x 88	Vol. 5 L Poids 0.39 Kg A G H
9111.765 	Ext. 400 x 115 x 100 Int. 350 x 109 x 88	Vol. 3 L Poids 0.32 Kg A E G
9113.765 	Ext. 400 x 230 x 100 Int. 350 x 224 x 88	Vol. 7 L Poids 0.48 Kg A G H
9121.765 	Ext. 500 x 115 x 100 Int. 460 x 107 x 87	Vol. 4 L Poids 0.41 Kg A E G
9123.765 	Ext. 500 x 230 x 100 Int. 460 x 222 x 87	Vol. 9 L Poids 0.6 Kg A G H
9131.765 	Ext. 600 x 155 x 100 Int. 560 x 107 x 87	Vol. 5 L Poids 0.49 Kg A E G
9133.765 	Ext. 600 x 230 x 100 Int. 560 x 222 x 87	Vol. 10 L Poids 0.73 Kg A G H







A Séparateur côté largeur

E Étiquette adhésive 70 x 24 mm

G Étiquette avec protection

H Étiquette adhésive 190 x 30 mm

A Fond et parois pleins




Référence	Dimensions mm	Volume / Poids Version / Couvreclie
9141.761 	Ext. 115	Poids 0.027 Kg séparateur
9143.761 	Ext. 230	Poids 0.05 Kg séparateur
9141.830 	Ext. 115 x 89 x 38	Poids 0.002 Kg étiquette avec protection
9143.830 	Ext. 230	Poids 0.004 Kg étiquette avec protection
9141.835 	Ext. 70 x 24	Poids 0.001 Kg étiquette adhésive
9143.835 	Ext. 190 x 30	Poids 0.001 Kg étiquette adhésive

## Nest Only top benefits

1. Gamme polyvalente pour l'industrie automobile
2. Gerbage aisé sur palette : 3 formats de bacs avec la même hauteur
3. Un seul couvercle 600 x 400 pour deux bacs 400 x 300
4. 80% de gain de place à vide

Référence	Dimensions mm	Volume / Poids Version / Couvreclie
4562.750 	Ext. 400 x 300 x 200 Int. 346 x 270 x 197 Pas de gerbage 203 Taux d'emboîtement 75% 1	Vol. 16 L Poids 1.05 Kg A
4660.750 	Ext. 600 x 400 x 200 Int. 546 x 370 x 197 Pas de gerbage 203 Taux d'emboîtement 75% 2	Vol. 37 L Poids 1.9 Kg A
4564.760 	Ext. 800 x 600 x 200 Int. 746 x 570 x 197 Pas de gerbage 203 Taux d'emboîtement 75% 3	Vol. 79 L Poids 3 Kg A
4562.820 	Ext. 400 x 300	Poids 0.4 Kg



Référence	Dimensions mm	Volume / Poids Version / Couvreclie
4561.820 	Ext. 600 x 400 x 23	Poids 0.86 Kg
4563.820 	Ext. 813 x 619 x 15	Poids 1.63 Kg
9834004 N0105104 	Ext. 600 x 400 x 300 Int. 526 x 332 x 295 Pas de gerbage 303 Taux d'emboîtement 72% 4	Vol. 55 L Poids 2.33 Kg A
9355000 L1104604 	Ext. 614 x 412 x 40	Poids 0.98 Kg

## Meeting the demands of industry

### Chargement

Les résistances unitaires et les résistances au gerbage sont fonction du type de bacs, du type de charge, de la température et de la durée de stockage. Tous les produits Schoeller Allibert ont été conçus pour être utilisés pendant de nombreuses années et répondre à un large panel d'applications industrielles exigeantes. L'AEF (analyse par éléments finis) logiciel développé par nos concepteurs démontre que nous pouvons fabriquer des produits à la fois plus légers et plus résistants que jamais. En cas de doute quant à l'adéquation de nos produits à votre cahier des charges, n'hésitez pas à nous consulter.

### Températures d'utilisation

Les produits Schoeller Allibert sont conçus pour une utilisation sur une large plage de températures. Les bacs et conteneurs en polypropylène (PP) sont compatibles pour des températures idéalement comprises entre -10°C et +50°C avec certains modèles pouvant être utilisés entre -20°C et +60°C (en fonction de la charge et des conditions particulières d'exploitation). Les bacs et conteneurs en polyéthylène haute densité (PEHD) sont compatibles avec des températures comprises entre -30°C et +30°C avec certains modèles pouvant être utilisés entre -40°C et +40°C (en fonction de la charge et des conditions particulières d'exploitation). Pour toute utilisation à des températures proches des limites, nous vous conseillons la validation de l'utilisation par des essais. En cas de doute, merci de nous consulter.

### Lavage

Les bacs et conteneurs en polypropylène (PP) autorisent le lavage sous pression à des températures supérieures à 100°C pendant quelques dizaines de secondes. Les bacs et conteneurs en polyéthylène haute densité (PEHD) peuvent être lavés à des températures allant jusqu'à 80°C. Les produits Schoeller Allibert sont compatibles avec la plupart des agents de lavage et de décontamination couramment utilisés.

### Résistance aux agents chimiques

Les produits Schoeller Allibert résistent à la plupart des agents chimiques couramment rencontrés dans l'industrie. En cas de doute, veuillez nous consulter.

### Qualité et environnement

Tous les sites Schoeller Allibert sont certifiés ISO9001, certains ISO 14001 et ISO 22000. Visitez notre site web pour plus d'information.

Textes, caractéristiques, photos et dessins non contractuels.

## DO YOU WANT TO KNOW MORE?

Visitez notre site web [www.schoellerallibert.com](http://www.schoellerallibert.com)

Vous y trouverez :

- Des spécifications produits détaillées et des exemples d'applications par marché
- Nos solutions 360° d'emballages réutilisables adaptées à vos besoins
- Nos brochures produits, marchés et institutionnelles à télécharger
- La politique Qualité & Environnement de Schoeller Allibert
- Notre offre de services, nos solutions de recyclage
- Et plus encore...

Contactez-nous pour obtenir plus d'information ou demander nos 8 brochures produits :



## Standard colors

	
Blanc - RAL 9016	Bleu clair - RAL 5012
	
Beige - PMS 4755C	Bleu - PMS 2728C
	
Jaune - RAL 1034	Bleu foncé - RAL 5003
	
Rouge - RAL 3020	Brun-rouge - PMS 484C
	
Vert clair - RAL 6011	Gris clair - RAL 7040
	
Vert - PMS 348C	Gris foncé - RAL 7015
	
Vert foncé - PMS 3305C	Noir - RAL 9005

**Head office Netherlands****Schoeller Arca Systems****Services BV**

Hanzelaan 320  
PO Box 40175  
NL-8004 DD  
Zwolle  
+31 384670700

**Austria****Schoeller Allibert GmbH**

Rudolf Diesel-Straße 26  
AT-2700  
Wiener Neustadt  
+43 262220656

**Belgium****Schoeller Allibert BVBA**

Antwerpsesteenweg 175  
BE-3970  
Leopoldsburg  
+32 11393838

**China****Schoeller Arca Systems Trading (Shanghai) Co, Ltd**

Unit 1111-1112 Shui on Plaza,  
No 333, Middle Huaihai Road  
CN-200021  
Shanghai  
+86 2131335080

**Czech Republic****Schoeller Allibert s.r.o.**

Na Rovince 879  
CZ-72000  
Ostrava Hrabová  
+42 0596790010

**Finland****Schoeller Allibert Oy**

Askonkatu 9 F  
FI-15100  
Lahti  
+358 452059116

**France****Schoeller Allibert SAS**

2 rue de l'Egalité  
FR-92000  
Nanterre  
+33 155511700

**Germany****Schoeller Arca Systems GmbH**

Vossstrasse 20  
DE-10117  
Berlin  
+49 3036471100

**Germany-SA International****Schoeller Allibert International GmbH**

Zugspitzstraße 15  
DE-82049  
Pullach  
+49 89638660

**Hungary****Schoeller Allibert Kft**

Rétköz Utca 5  
HU-1118  
Budapest  
+36 308278865

**India****Schoeller Allibert Time Materials Handling Solutions Ltd.**

C Wing, Tex Center,  
Chandivali Farm Road, Andheri (E)  
IN- 400072  
Mumbai  
+91 2271119500

**Italy****Schoeller Allibert S.p.A.**

Via Enzo Ferrari, 1 -  
Frazione Zucche  
IT-10040  
Volvera ( TO)  
+39 0113975759

**Latvia****Schoeller Allibert SIA**

Ganibu dambis 24a  
LV-1005  
Riga  
+37 167382280

**Poland****Schoeller Allibert Sp. z o.o.**

Rynek 12/ I pietro  
PL-41-902  
Bytom  
+48 32 283 13 10

**Romania****Schoeller Arca Systems srl**

Str Turnu Magurele nr 270 D  
RO-041713  
Bucharest  
+40 214602088

**Russia****Schoeller Allibert ZAO**

195027, 508-510, business center  
LETO , Sverdlovskaya nab., 44,  
liter D,  
RU-188640  
St Petersburg  
+7 8123266520

**Slovakia****Schoeller Allibert s.r.o**

Pri starej prachárni 14  
SK-83104  
Bratislava  
+421 255 565 940

**Spain****Schoeller Arca Systems SL**

Ctra. Nac. 301, km. 377  
ES-30564  
Lorqui - Murcia  
+34 968687519

**Spain****Schoeller Allibert SAU**

Av. Camí Reial, 8,  
P.I. Riera de Caldes  
ES-08184  
Palau-Solità i Plegamans  
+34 938640080

**Sweden****Schoeller Allibert AB**

Hässleholmsvägen 10  
PO Box 82  
SE-28422  
Perstorp  
+46 435777000

**Switzerland****Schoeller Arca Systems Swiss holding Sàrl (GmbH)**

Route de la Condémine 11  
CH-1680  
Romont  
+41 266519210

**Turkey****Schoeller Allibert Plastik Sistemleri Sanayi Ve Ticaret Anonim Sirketi**

Barbaros Mah. Dereboyu Cad.  
Feslegen Sok. Uphill Court A1a  
Blok, Daire :60  
TR-34746  
Atasehir, Istanbul  
+90 216 688 78 70-71-72

**UK & Ireland****Schoeller Allibert Limited**

17 Ridgeway,  
Quinton Business Park  
GB-B32 1AF  
Birmingham  
+44 121 506 0100

**Ukraine****Schoeller Arca Systems LLC**

12, Geophizykviv prov.  
UA-02088  
Kiev  
+38 044 503-89-03

**USA****Schoeller Arca Systems Inc**

4320 South Cotton Lane-  
Suite 200  
AZ 85338  
Goodyear  
+1 6238897970



# Schoeller Allibert